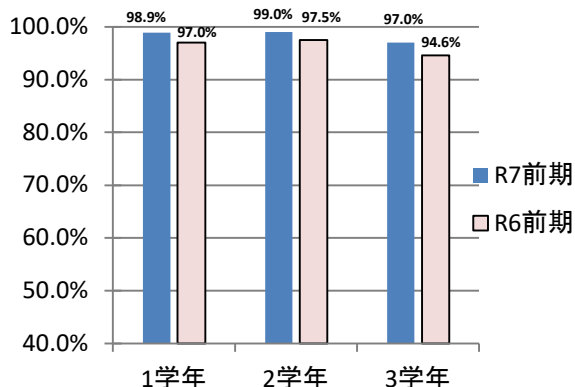
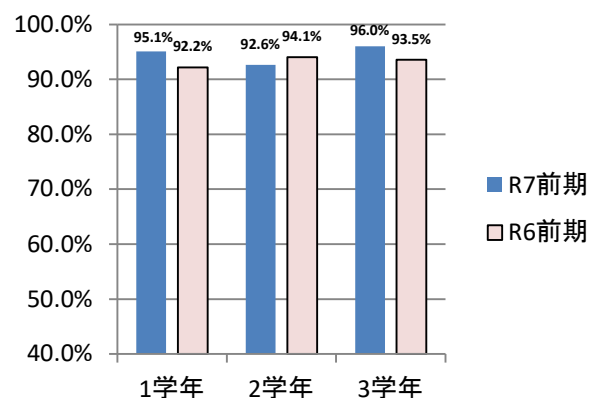


令和7年度前期学校評価(18項目の去年の前期との比較) 生徒(そう思う+大体そう思う)

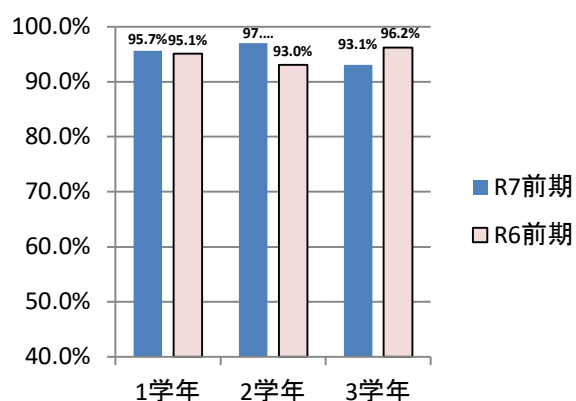
1 スクールポリシーに基づいた教育課程の編成・実施



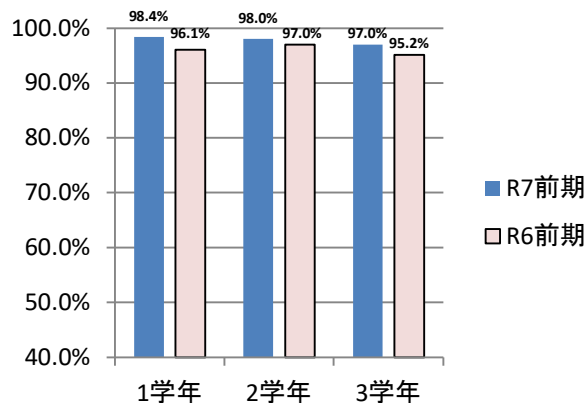
2 学ぶ意欲を高める授業



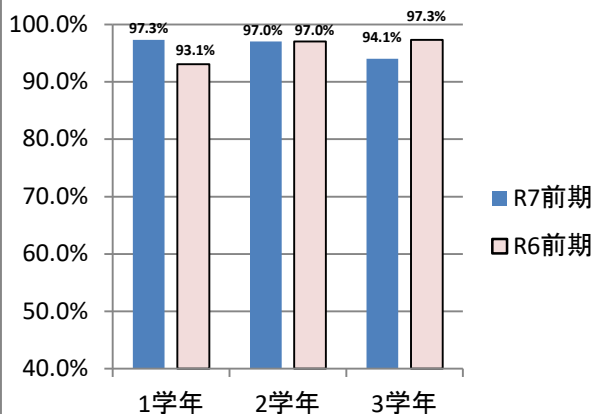
3 生活習慣の指導



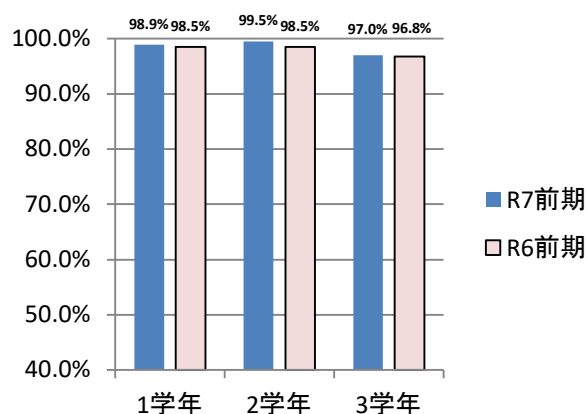
4 適切な進路指導



5 教育相談体制の整備



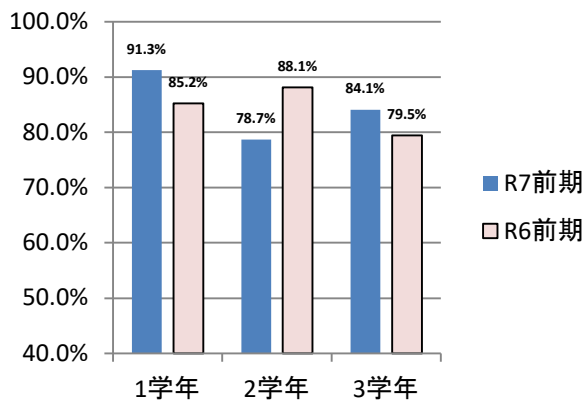
6 活発な部活動



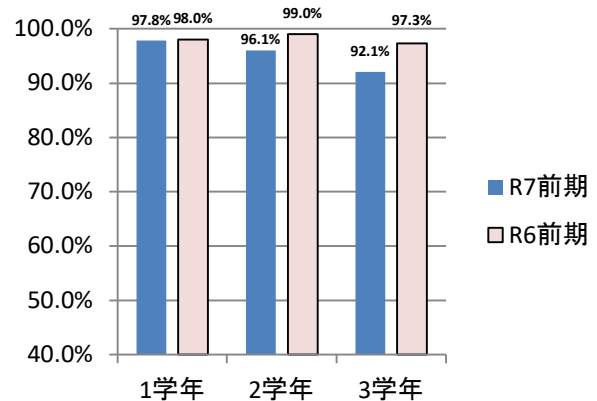
R7 前期学校評価アンケート

全学年	質問1	質問2	質問3	質問4	質問5	質問6
1:そう思う	38.6%	29.8%	49.8%	47.6%	41.7%	65.6%
2だいたいそう思う	59.7%	64.7%	45.4%	50.2%	54.4%	32.9%
3あまりそう思わない	1.5%	4.9%	4.7%	1.9%	3.4%	1.5%
4そう思わない	0.2%	0.5%	0.0%	0.3%	0.5%	0.0%
サンプル数	588	590	590	590	590	590

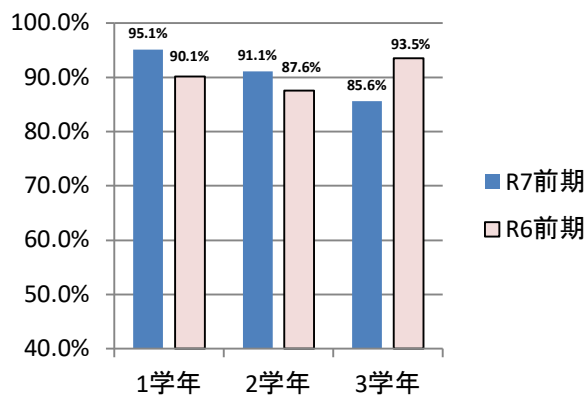
## 7 活発な生徒会活動



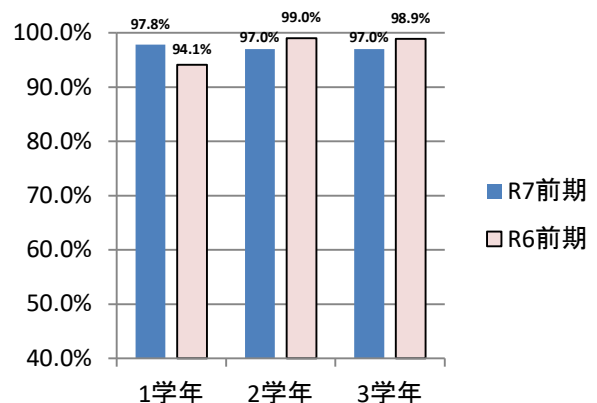
## 8 有意義な学校行事



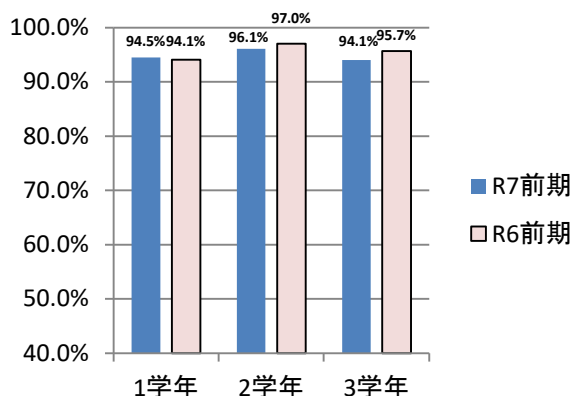
## 9 特色ある学校づくり



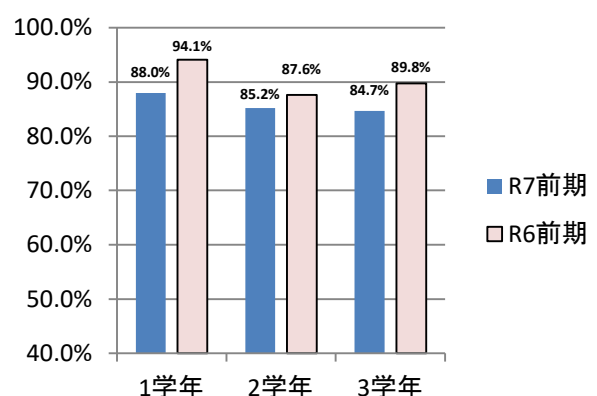
## 10 災害時避難方法の周知



## 11 適切な学校情報の伝達



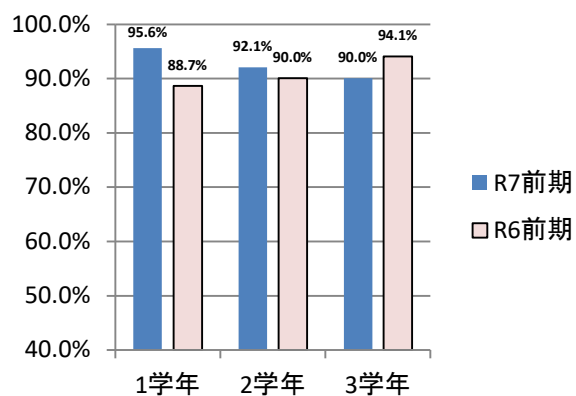
## 12 施設設備の整備



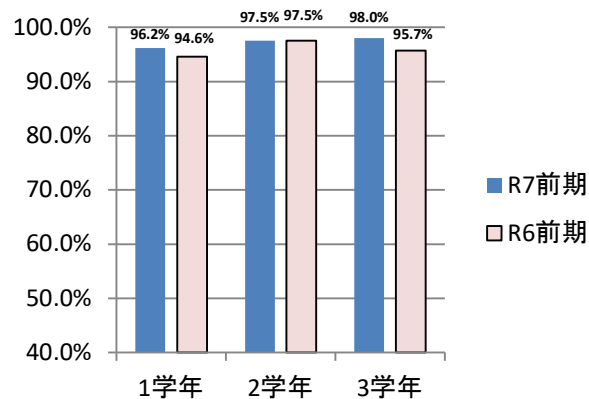
### R7 前期学校評価アンケート

全学年	質問7	質問8	質問9	質問10	質問11	質問12
1: そう思う	29.6%	56.9%	35.4%	58.1%	40.6%	32.6%
2: だいたいそう思う	54.9%	38.3%	55.1%	39.2%	54.3%	53.3%
3: あまりそう思わない	14.3%	4.1%	8.1%	2.5%	4.6%	12.1%
4: そう思わない	1.2%	0.7%	1.4%	0.2%	0.5%	2.0%
サンプル数	496	562	534	574	559	506

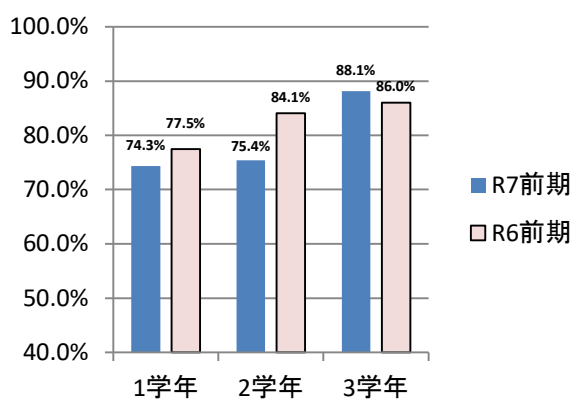
### 13 いじめの早期発見



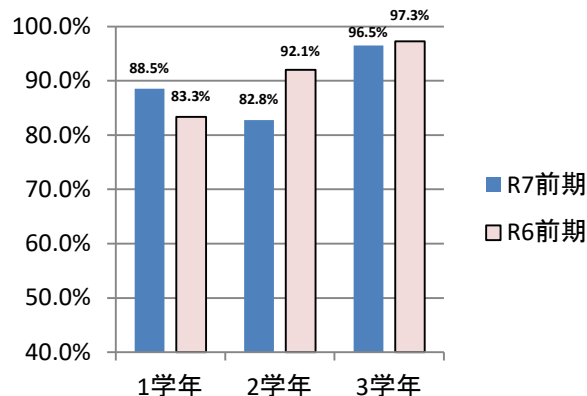
### 14 充実した学校生活



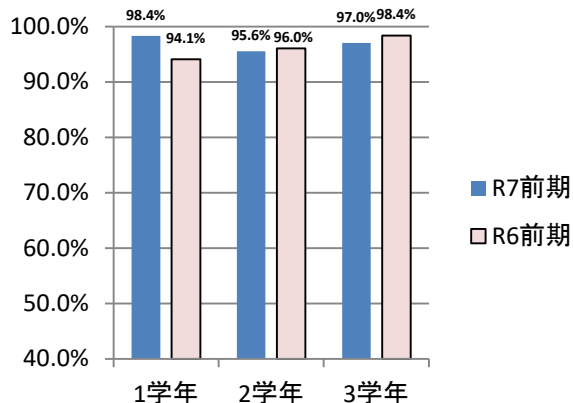
### 15 学習時間の確保



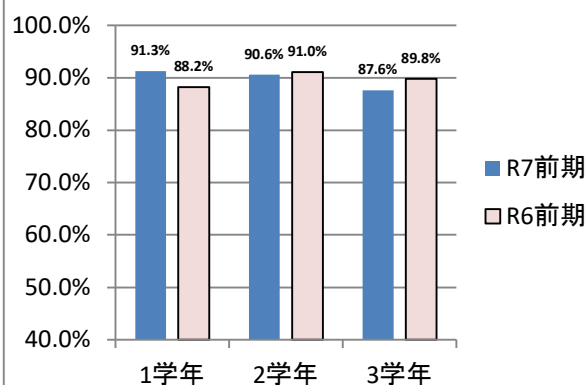
### 16 進路等の家庭での対話



### 17 的確な進路情報提供



### 18 探究学習による活躍の場の広がり学習意欲の向上



#### R7 前期学校評価アンケート

全学年	質問13	質問14	質問15	質問16	質問17	質問18
1: そう思う	37.0%	54.7%	31.2%	47.7%	43.3%	40.0%
2: だいたいそう思う	55.5%	42.6%	48.2%	41.6%	53.7%	49.8%
3: あまりそう思わない	5.8%	2.2%	17.3%	9.2%	2.9%	8.2%
4: そう思わない	1.7%	0.5%	3.2%	1.5%	0.2%	2.0%
サンプル数	587	589	589	589	589	588