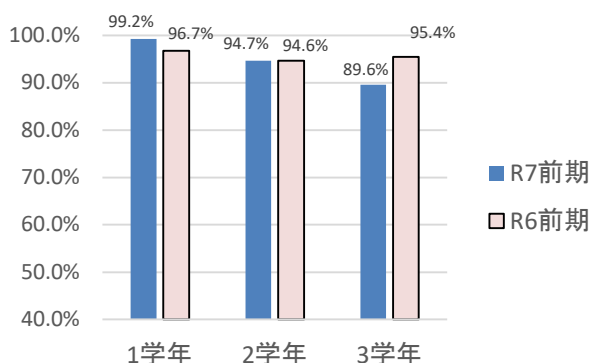
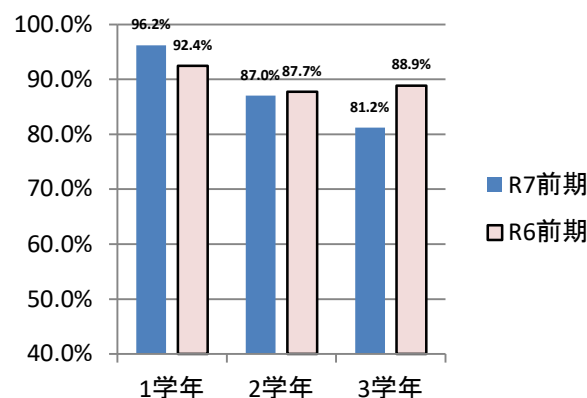


令和7年度前期学校評価(18項目の去年の前期との比較) 保護者(そう思う+大体そう思う)

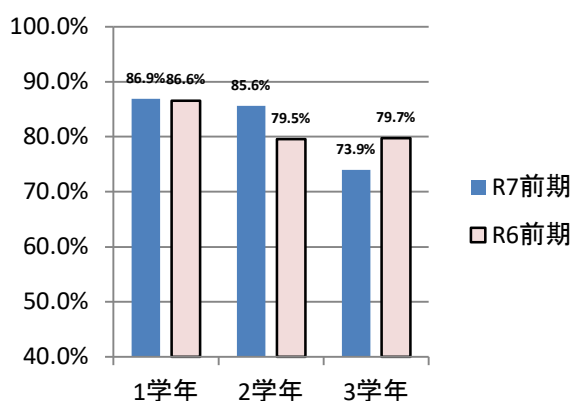
1 スクールポリシーに基づいた教育課程の編成・実施



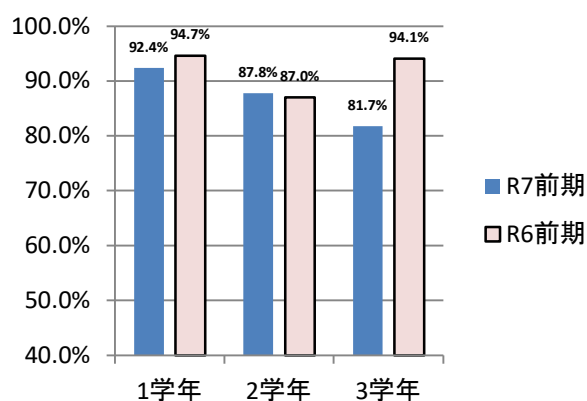
2 学ぶ意欲を高める授業



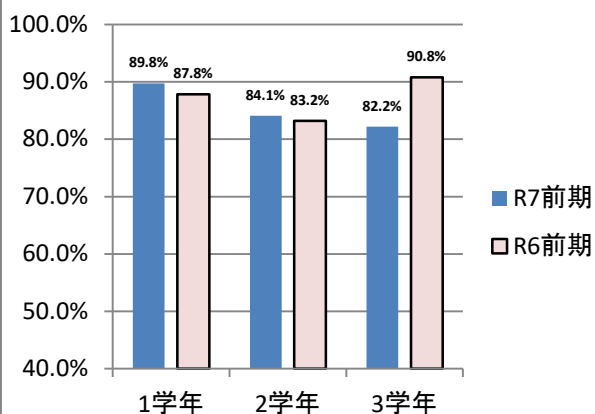
3 生活習慣の指導



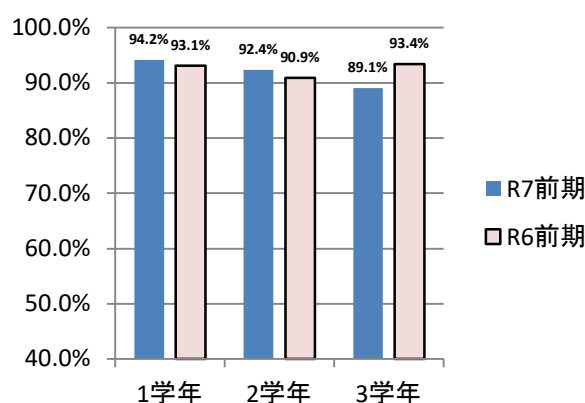
4 適切な進路指導



5 教育相談体制の整備



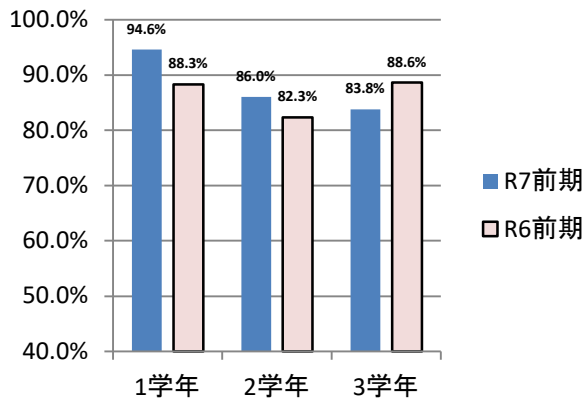
6 活発な部活動



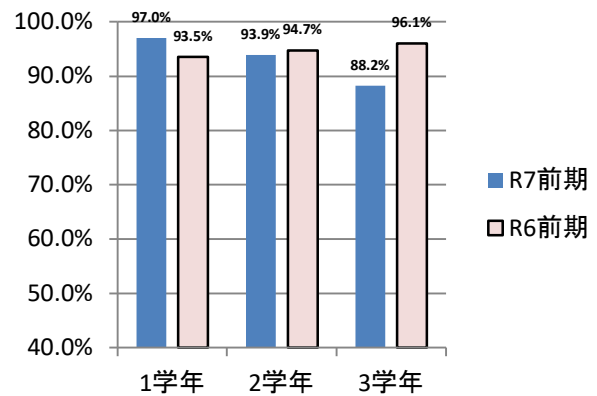
R7 前期学校評価アンケート

| 全学年 | 質問1 | 質問2 | 質問3 | 質問4 | 質問5 | 質問6 |
|------------|-------|-------|-------|-------|-------|-------|
| 1:そう思う | 19.5% | 16.3% | 20.4% | 22.0% | 17.8% | 43.4% |
| 2だいたいそう思う | 75.2% | 72.1% | 62.1% | 65.5% | 67.6% | 48.6% |
| 3あまりそう思わない | 5.3% | 11.3% | 15.7% | 12.2% | 13.3% | 7.0% |
| 4そう思わない | 0.0% | 0.3% | 1.8% | 0.3% | 1.3% | 1.0% |
| サンプル数 | 379 | 380 | 388 | 377 | 377 | 387 |

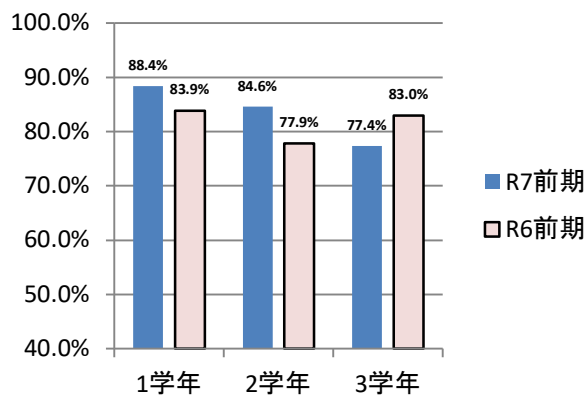
7 活発な生徒会活動



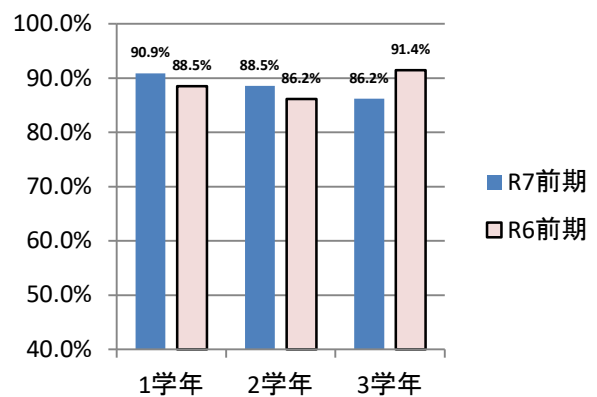
8 有意義な学校行事



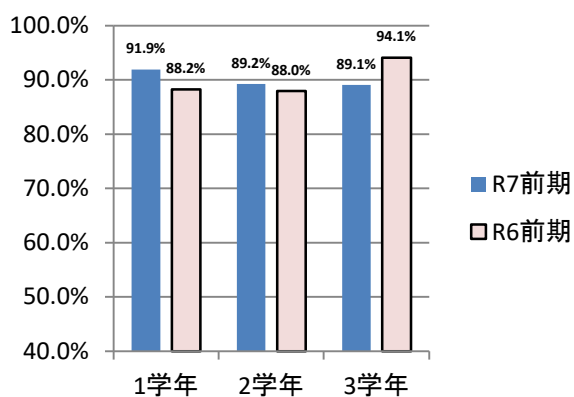
9 特色ある学校づくり



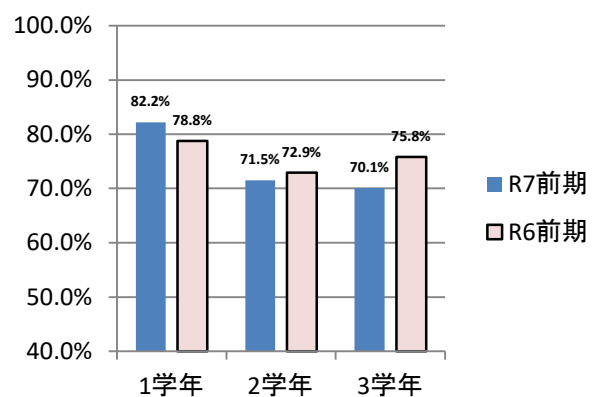
10 災害時避難方法の周知



11 適切な学校情報の伝達



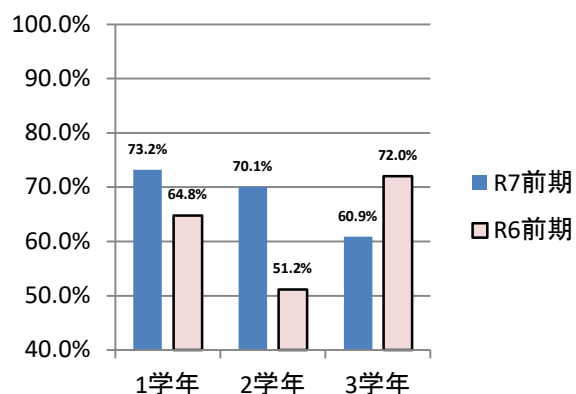
12 施設設備の整備



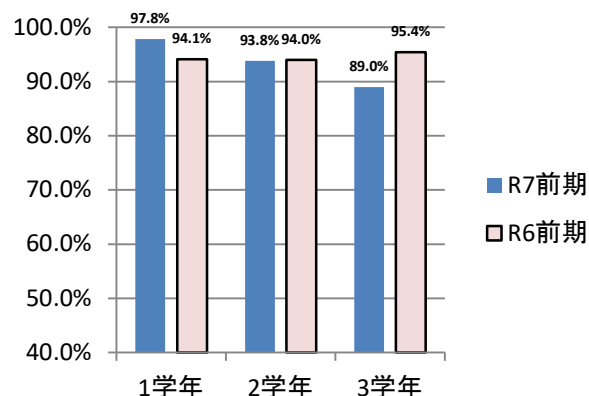
R7 前期学校評価アンケート

| 全学年 | 質問7 | 質問8 | 質問9 | 質問10 | 質問11 | 質問12 |
|--------------|-------|-------|-------|-------|-------|-------|
| 1: そう思う | 20.3% | 35.1% | 17.6% | 26.4% | 31.2% | 12.0% |
| 2: だいたいそう思う | 68.0% | 58.2% | 66.0% | 62.3% | 59.0% | 62.8% |
| 3: あまりそう思わない | 10.4% | 6.2% | 14.2% | 10.6% | 9.1% | 20.2% |
| 4: そう思わない | 1.3% | 0.5% | 2.1% | 0.8% | 0.8% | 5.0% |
| サンプル数 | 375 | 385 | 374 | 379 | 385 | 382 |

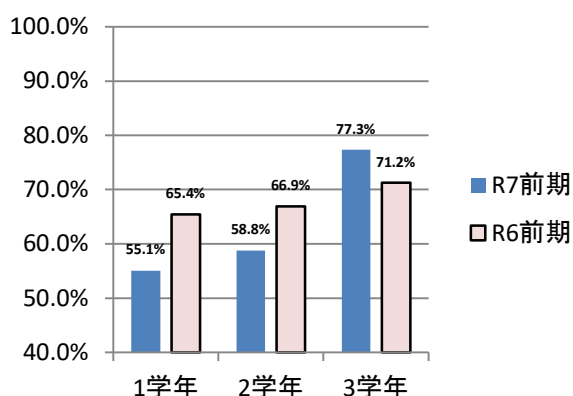
13 いじめの早期発見



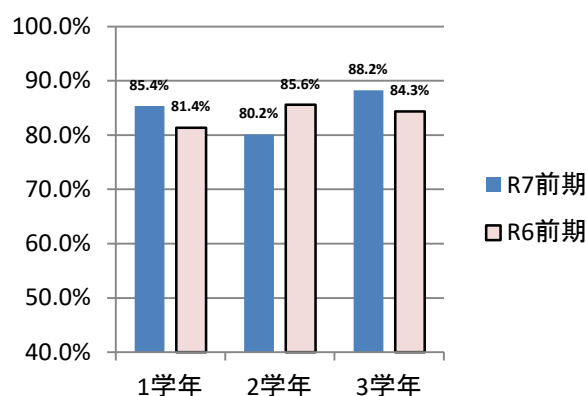
14 充実した学校生活



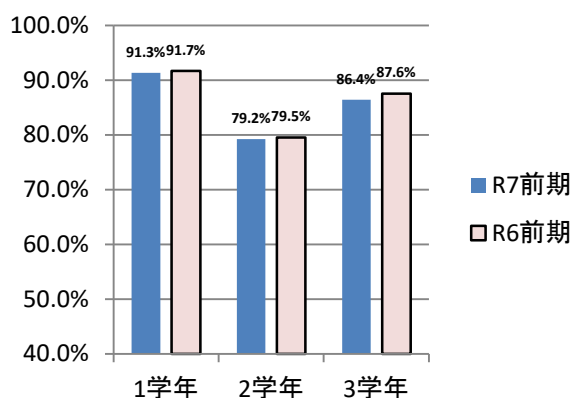
15 学習時間の確保



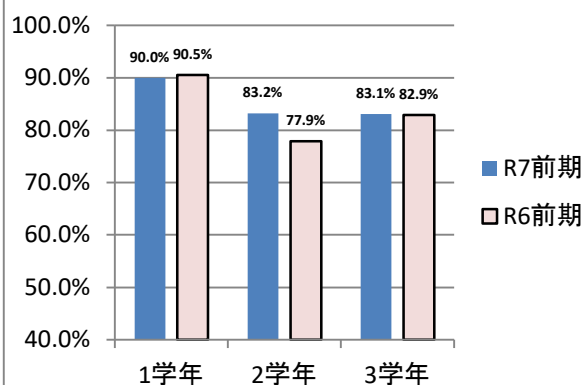
16 進路等の家庭での対話



17 的確な進路情報提供



18 SGHによる活躍の場の広がり 学習意欲の向上



R7 前期学校評価アンケート

| 全学年 | 質問13 | 質問14 | 質問15 | 質問16 | 質問17 | 質問18 |
|--------------|-------|-------|-------|-------|-------|-------|
| 1: そう思う | 9.0% | 34.8% | 15.2% | 21.4% | 18.9% | 19.0% |
| 2: だいたいそう思う | 59.2% | 59.0% | 47.9% | 63.0% | 66.7% | 66.5% |
| 3: あまりそう思わない | 27.7% | 4.9% | 33.2% | 14.2% | 13.1% | 13.5% |
| 4: そう思わない | 4.1% | 1.3% | 3.6% | 1.3% | 1.3% | 1.1% |
| サンプル数 | 365 | 385 | 388 | 387 | 375 | 379 |