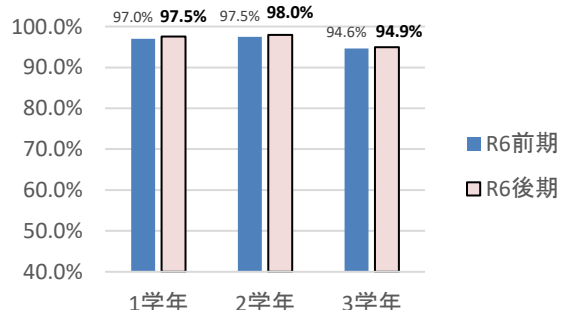
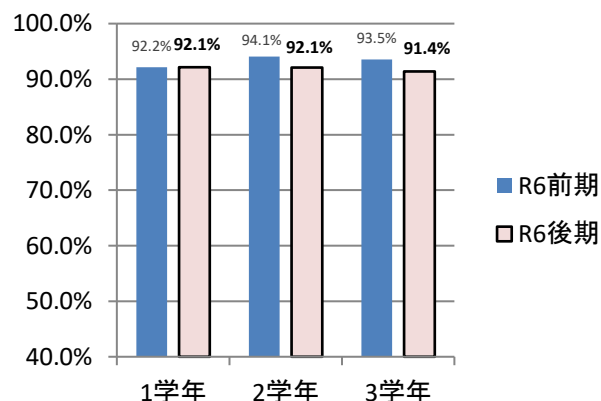


令和6年度 学校評価(18項目の前期との比較) 生徒(そう思う+大体そう思う)

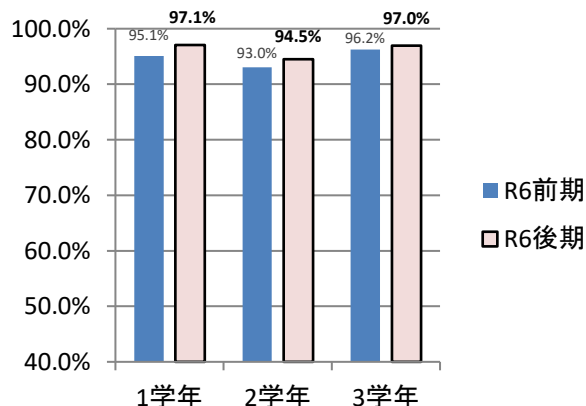
1 スクールポリシーに基づいた教育課程の編成・実施



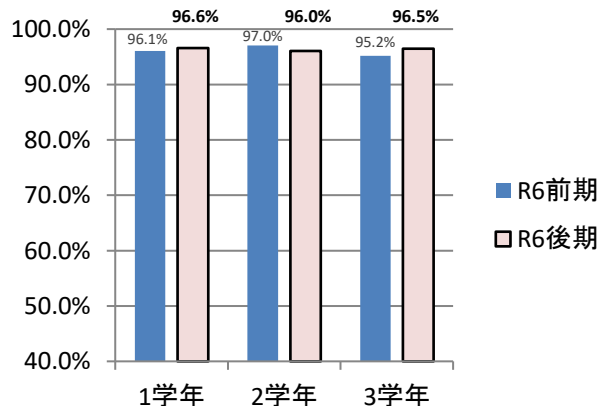
2 学ぶ意欲を高める授業



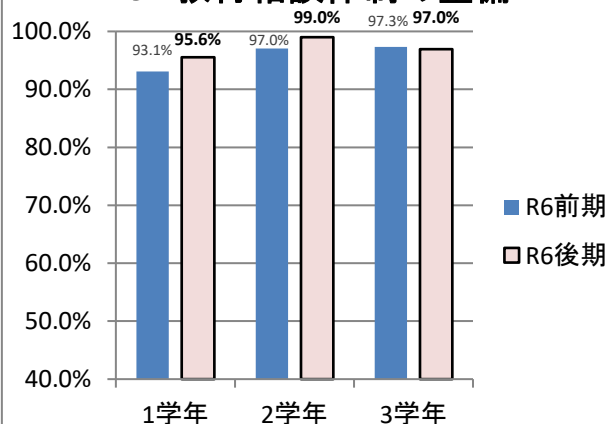
3 生活習慣の指導



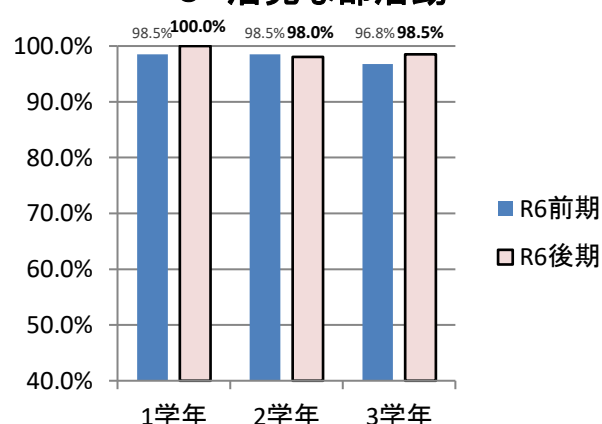
4 適切な進路指導



5 教育相談体制の整備

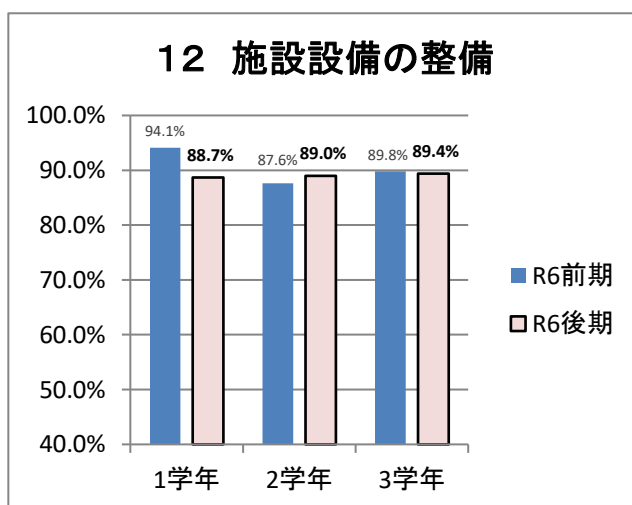
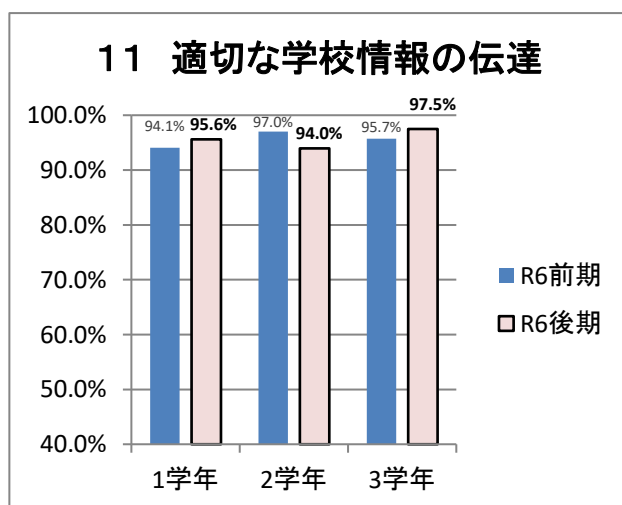
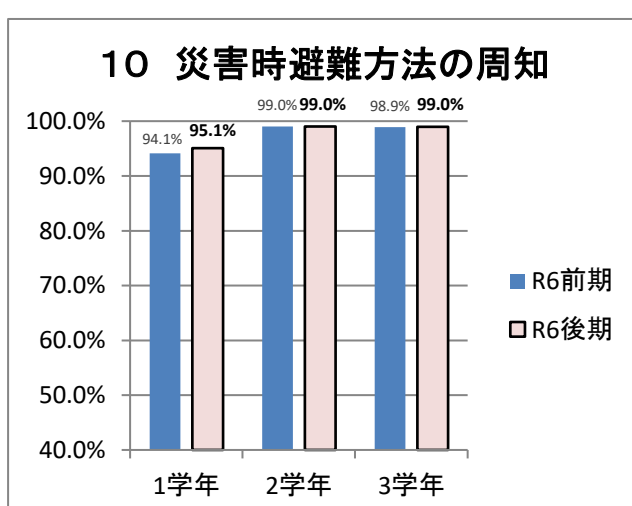
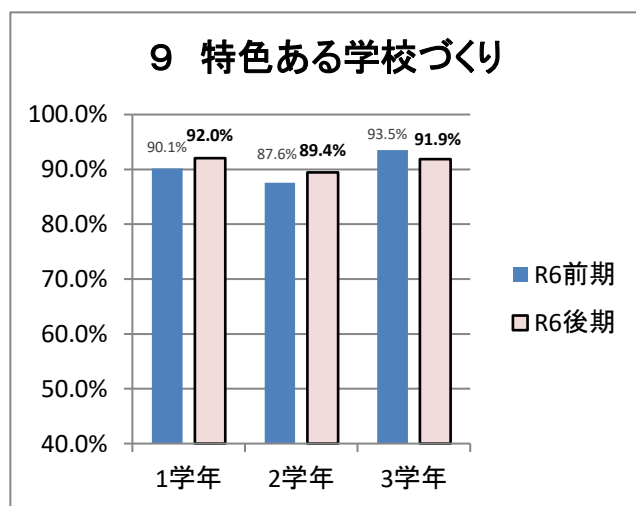
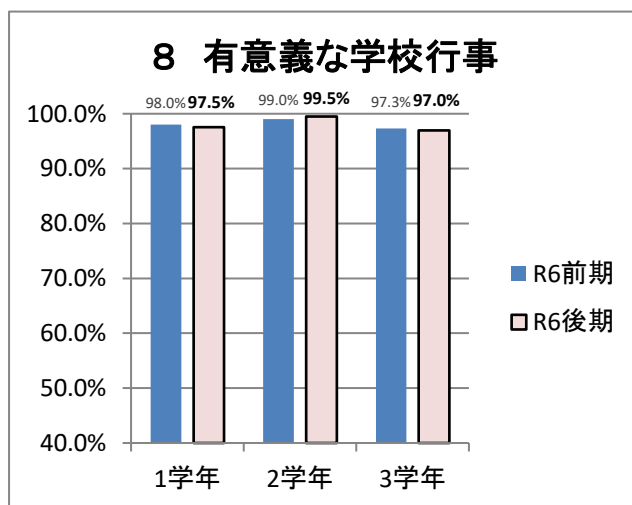
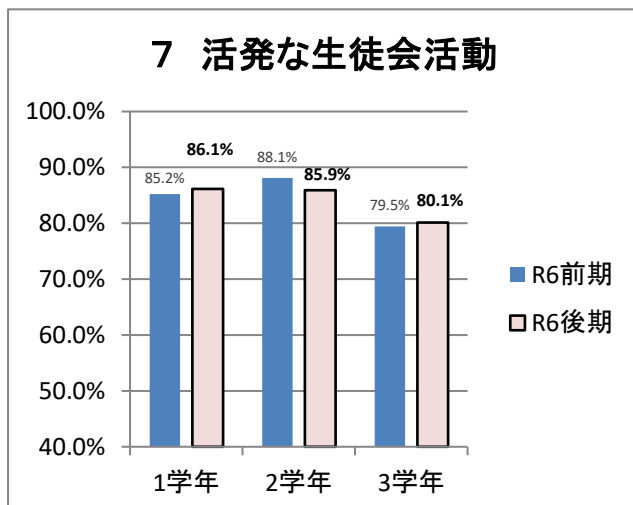


6 活発な部活動



R6 後期学校評価アンケート

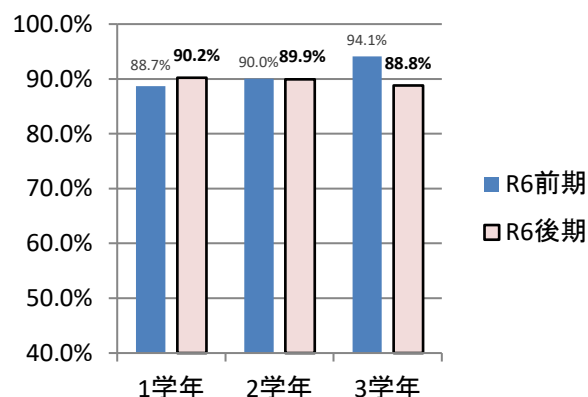
全学年	質問1	質問2	質問3	質問4	質問5	質問6
1:そう思う	34.8%	33.0%	46.3%	44.0%	41.9%	63.9%
2だいたいそう思う	62.0%	58.9%	49.9%	52.3%	55.2%	34.9%
3あまりそう思わない	3.2%	8.0%	3.5%	3.3%	2.5%	1.2%
4そう思わない	0.0%	0.2%	0.3%	0.3%	0.3%	0.0%
サンプル数	598	603	603	604	601	604



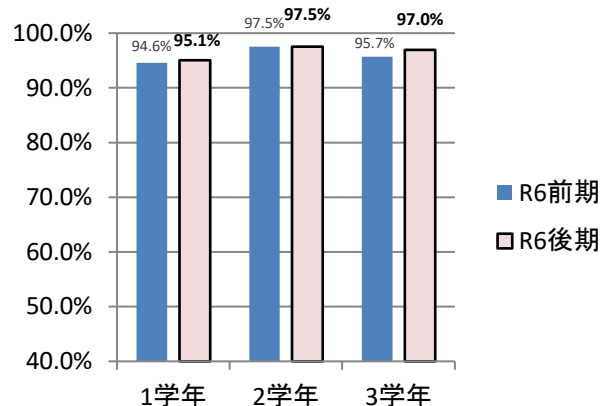
R6 後期学校評価アンケート

全学年	質問7	質問8	質問9	質問10	質問11	質問12
1: そう思う	31.8%	62.9%	34.8%	58.6%	44.3%	37.8%
2: だいたいそう思う	52.3%	35.2%	56.3%	39.1%	51.4%	51.2%
3: あまりそう思わない	14.1%	2.0%	8.4%	2.0%	4.2%	9.2%
4: そう思わない	1.8%	0.0%	0.5%	0.3%	0.2%	1.8%
サンプル数	597	603	597	604	601	601

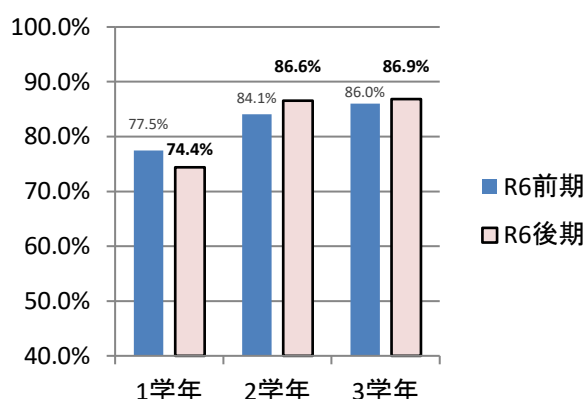
13 いじめの早期発見



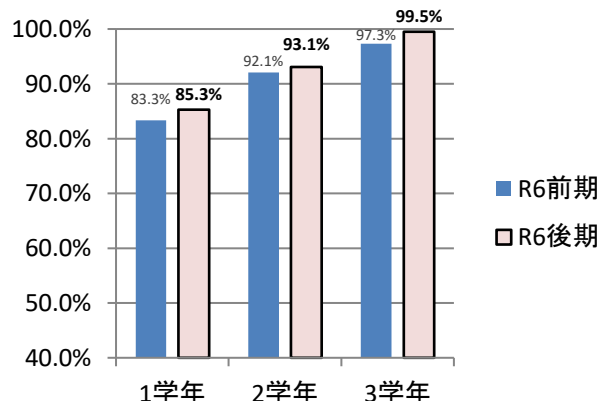
14 充実した学校生活



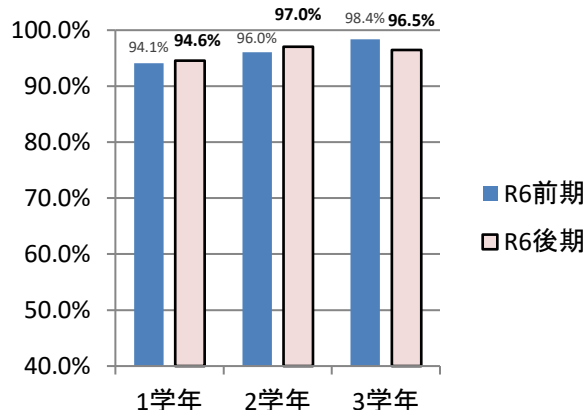
15 学習時間の確保



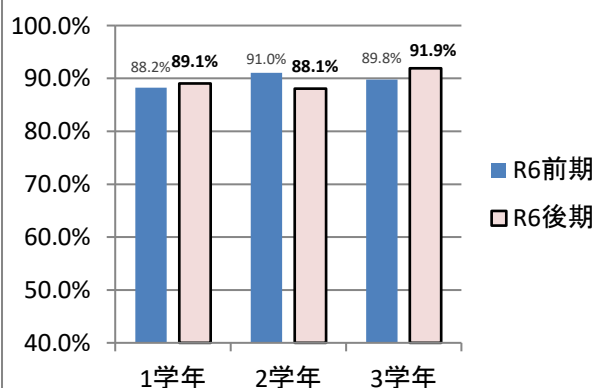
16 進路等の家庭での対話



17 的確な進路情報提供



18 探究学習による活躍の場の広がり学習意欲の向上



R6 後期学校評価アンケート

全学年	質問13	質問14	質問15	質問16	質問17	質問18
1:そう思う	36.5%	50.5%	37.0%	51.9%	41.0%	41.2%
2だいたいそう思う	53.2%	46.0%	45.5%	40.6%	55.0%	48.5%
3あまりそう思わない	9.5%	3.3%	15.3%	5.8%	3.7%	8.3%
4そう思わない	0.8%	0.2%	2.2%	1.7%	0.3%	2.0%
サンプル数	598	602	602	603	602	600