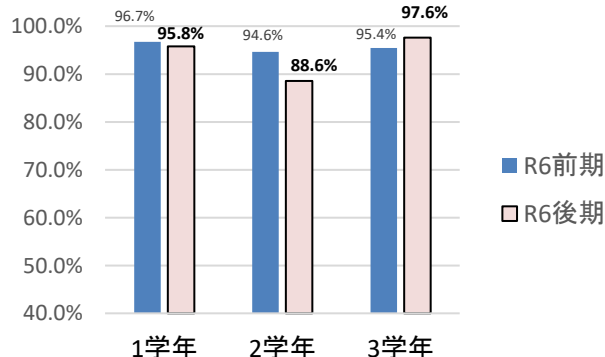
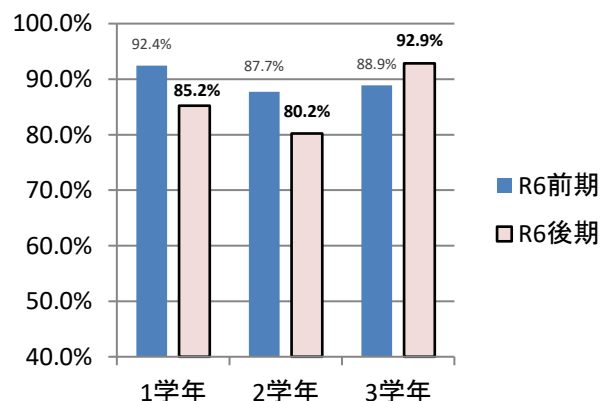


令和6年度 学校評価(18項目の前期との比較) 保護者(そう思う+大体そう思う)

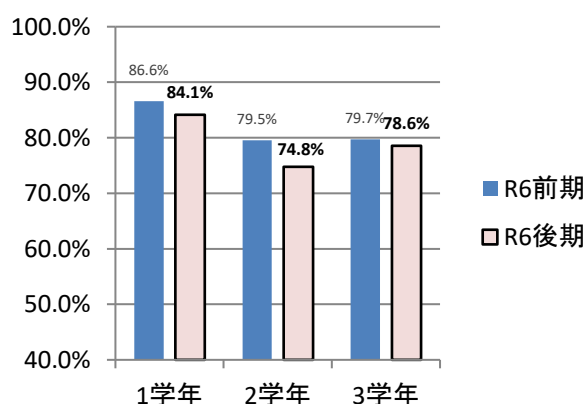
1 スクールポリシーに基づいた教育課程の編成・実施



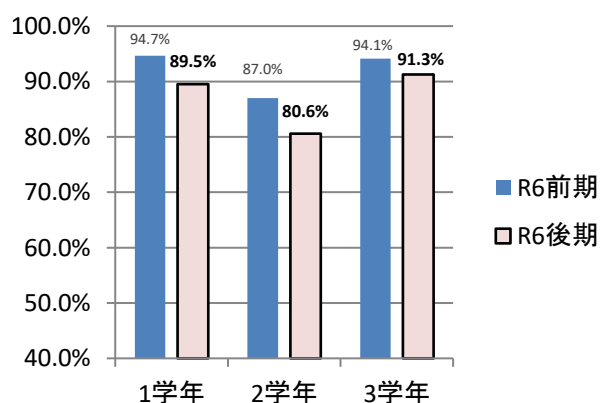
2 学ぶ意欲を高める授業



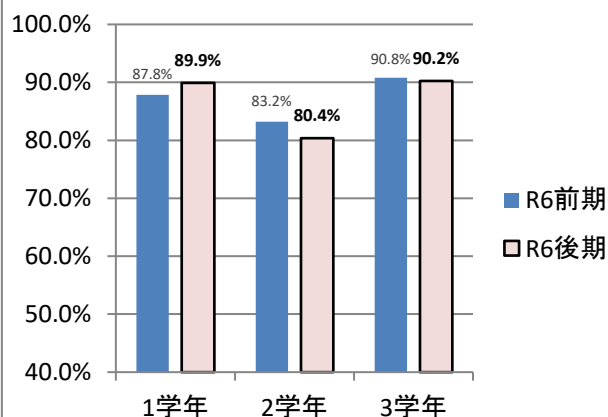
3 生活習慣の指導



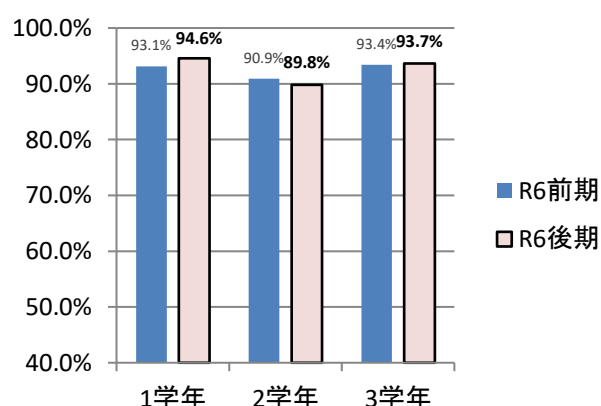
4 適切な進路指導



5 教育相談体制の整備



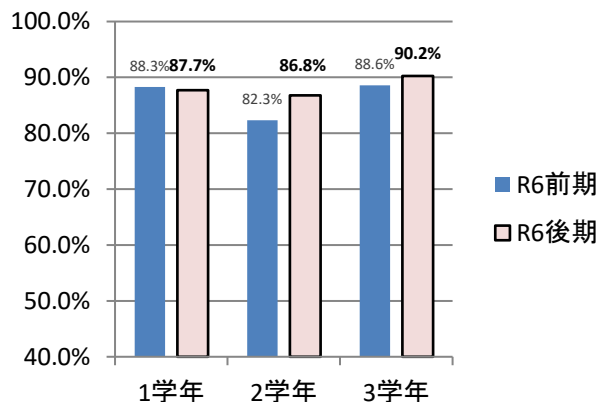
6 活発な部活動



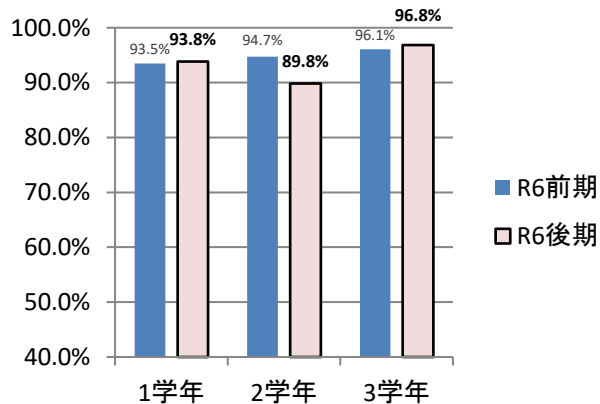
R6 後期学校評価アンケート

全学年	質問1	質問2	質問3	質問4	質問5	質問6
1:そう思う	16.9%	15.2%	15.3%	19.4%	16.3%	36.7%
2だいたいそう思う	77.4%	71.1%	64.3%	68.2%	71.0%	56.2%
3あまりそう思わない	5.4%	12.8%	18.0%	11.7%	11.7%	5.8%
4そう思わない	0.3%	0.8%	2.4%	0.8%	1.1%	1.3%
サンプル数	372	374	378	377	369	381

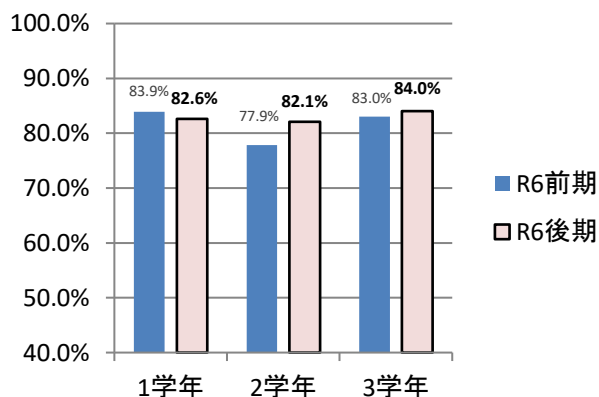
7 活発な生徒会活動



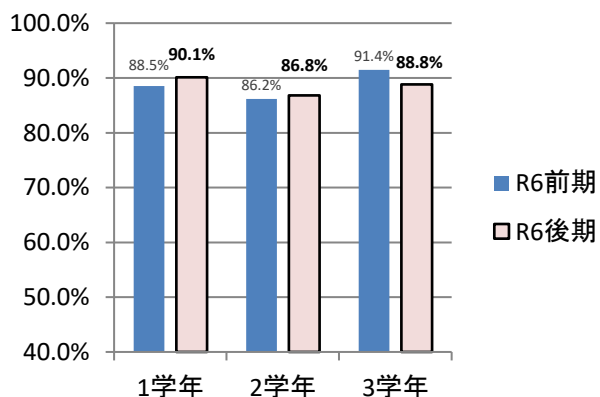
8 有意義な学校行事



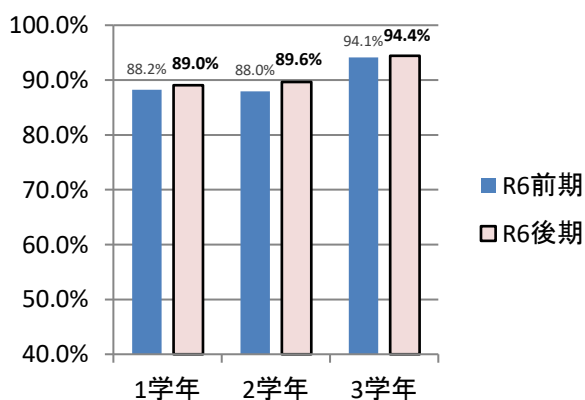
9 特色ある学校づくり



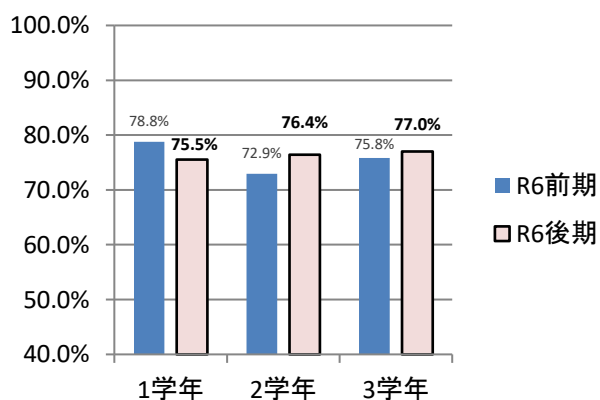
10 災害時避難方法の周知



11 適切な学校情報の伝達



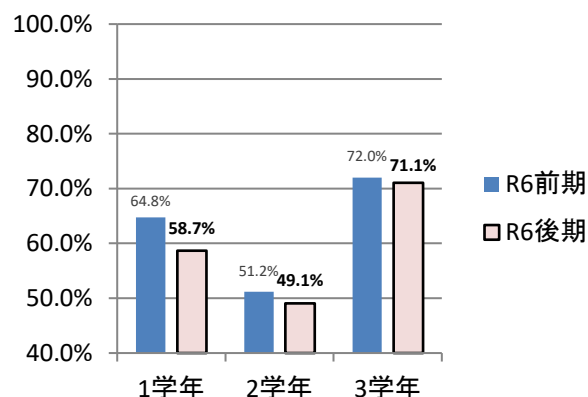
12 施設設備の整備



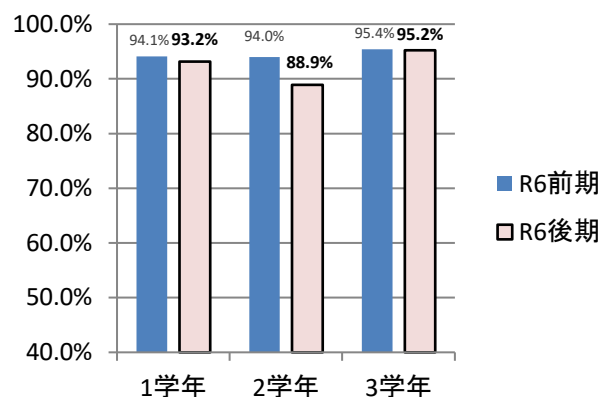
R6 後期学校評価アンケート

全学年	質問7	質問8	質問9	質問10	質問11	質問12
1: そう思う	16.1%	32.4%	18.9%	22.5%	26.2%	12.8%
2: だいたいそう思う	72.2%	61.3%	64.0%	66.2%	64.8%	63.5%
3: あまりそう思わない	11.2%	5.8%	16.8%	11.3%	8.2%	18.4%
4: そう思わない	0.5%	0.5%	0.3%	0.0%	0.8%	5.3%
サンプル数	367	380	375	373	378	375

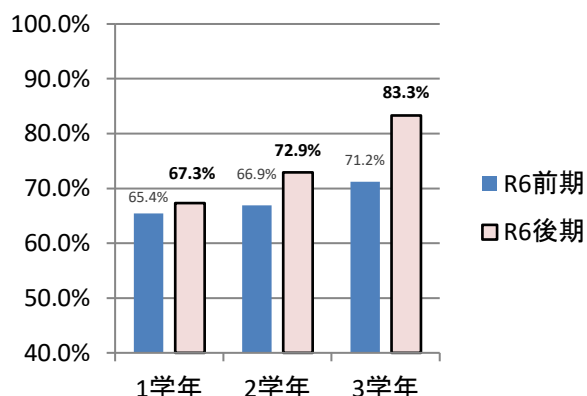
13 いじめの早期発見



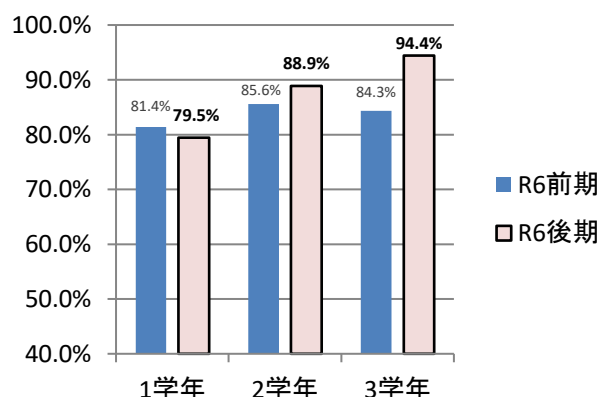
14 充実した学校生活



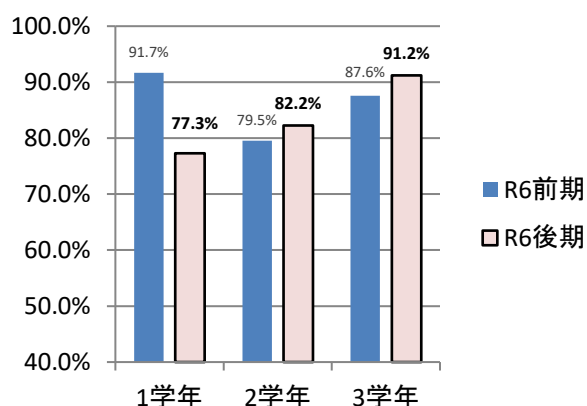
15 学習時間の確保



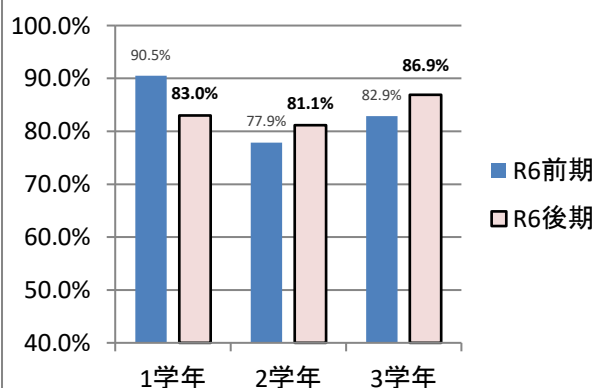
16 進路等の家庭での対話



17 的確な進路情報提供



18 SGHによる活躍の場の広がり 学習意欲の向上



R6 後期学校評価アンケート

全学年	質問13	質問14	質問15	質問16	質問17	質問18
1:そう思う	8.8%	35.0%	21.8%	29.8%	19.0%	14.1%
2だいたいそう思う	51.2%	57.6%	52.4%	57.3%	64.3%	69.6%
3あまりそう思わない	35.1%	6.8%	21.6%	11.1%	15.5%	14.4%
4そう思わない	4.9%	0.5%	4.2%	1.8%	1.1%	1.9%
サンプル数	365	380	380	379	373	369