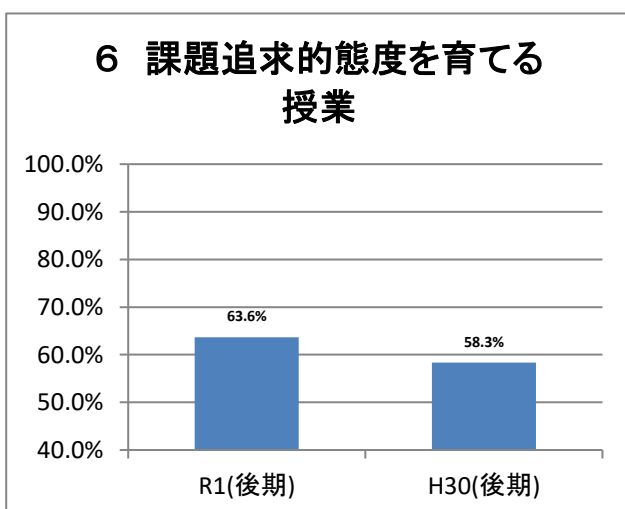
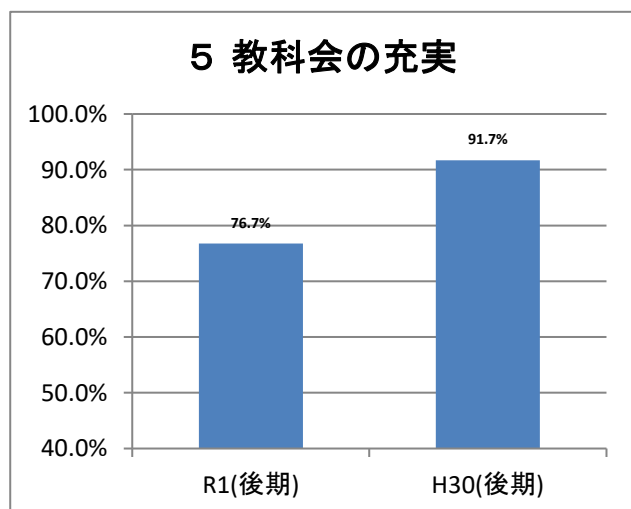
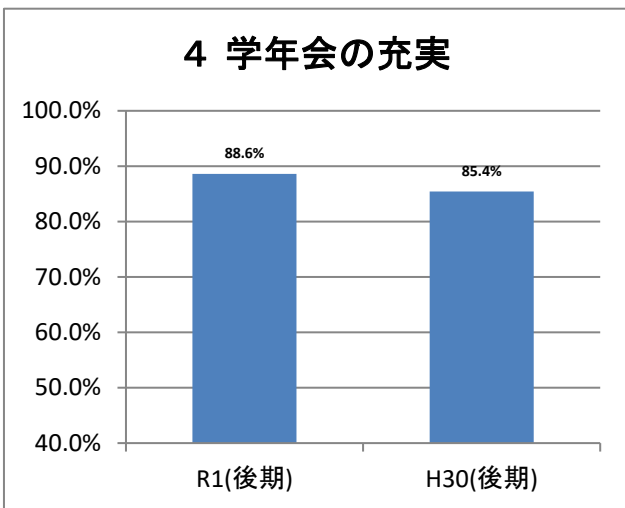
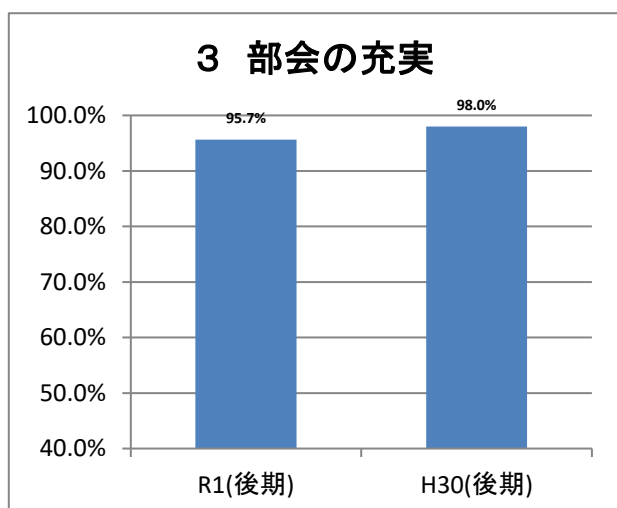
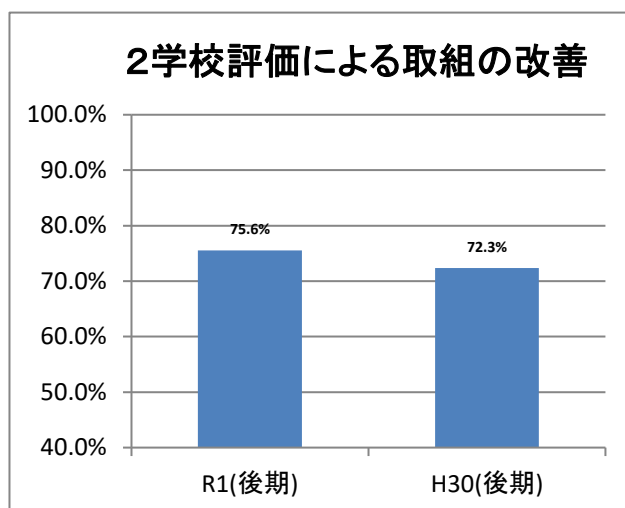
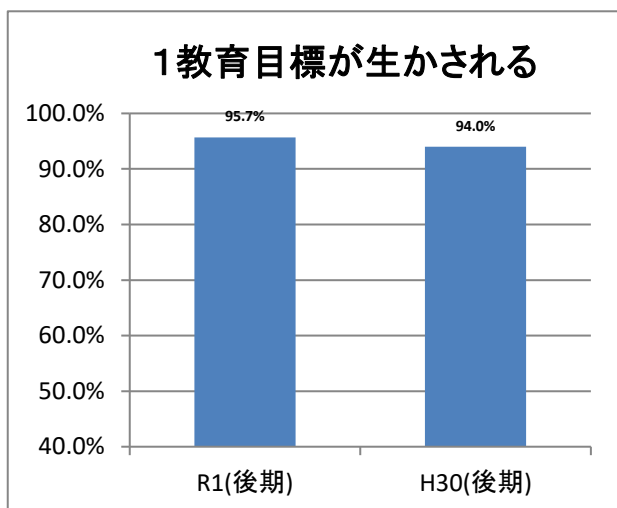


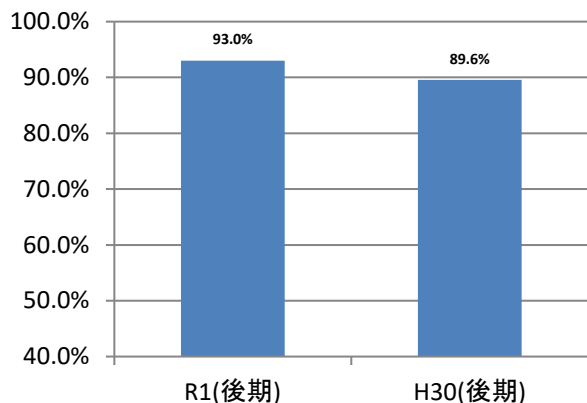
令和元年度後期学校評価(17項目の前期との比較) 教職員(そう思う+大体そう思う)



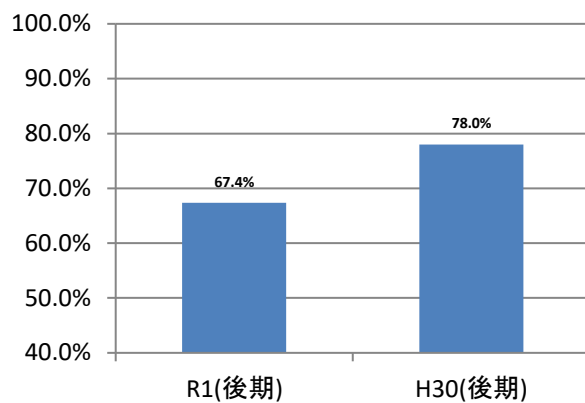
R1 後期学校評価アンケート

全学年	質問1	質問2	質問3	質問4	質問5	質問6
1:そう思う	28.9%	13.6%	57.8%	39.5%	35.7%	18.6%
2だいたいそう思う	66.7%	61.4%	37.8%	48.8%	40.5%	44.2%
3あまりそう思わない	4.4%	20.5%	4.4%	11.6%	23.8%	34.9%
4そう思わない	0.0%	4.5%	0.0%	0.0%	0.0%	2.3%

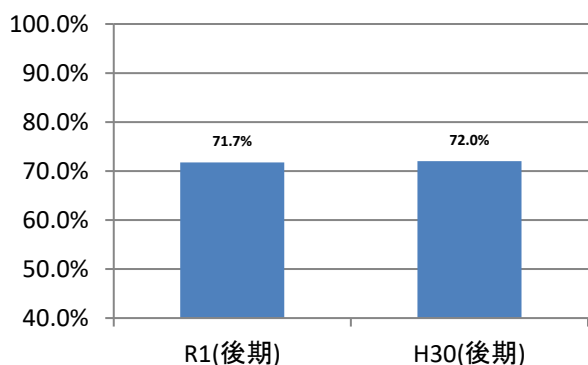
7 授業調査による授業改善



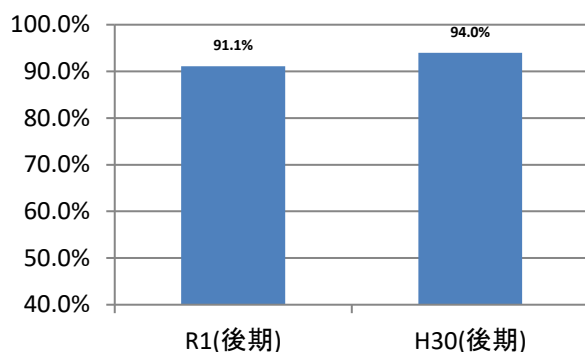
8 基本的な生活習慣の指導



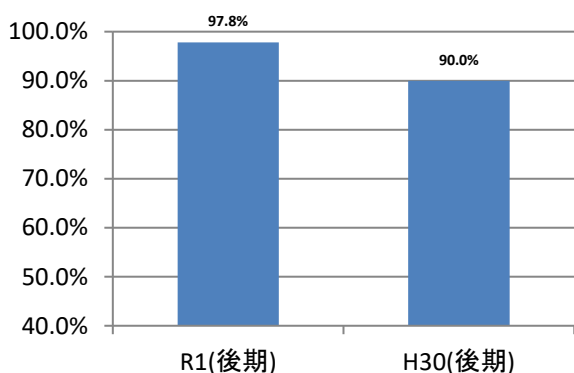
9 生活指導に対する共通理解・理解



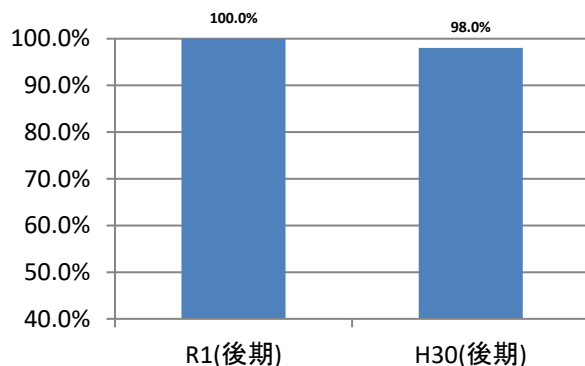
10 3年間を見通した進路指導



11 生徒・保護者への進路指導提供



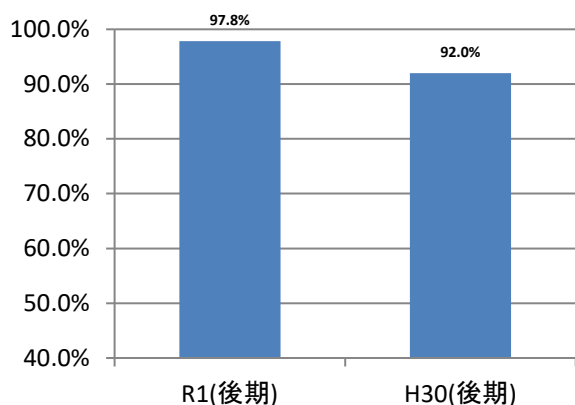
12 生徒の健康・安全への配慮



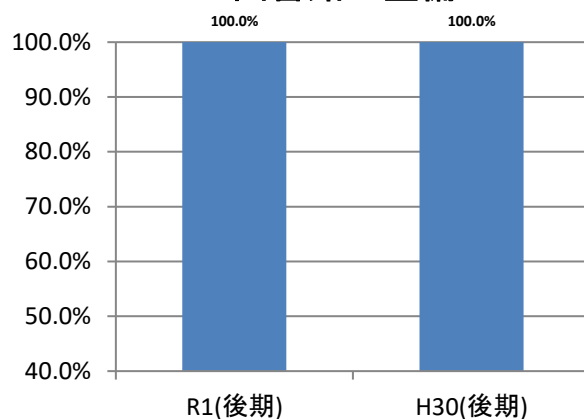
R1 後期学校評価アンケート

全学年	質問7	質問8	質問9	質問10	質問11	質問12
1: そう思う	20.9%	13.3%	11.1%	34.1%	35.6%	42.2%
2: だいたいそう思う	72.1%	53.3%	60.0%	56.8%	62.2%	57.8%
3: あまりそう思わない	4.7%	33.3%	26.7%	9.1%	2.2%	0.0%
4: そう思わない	2.3%	0.0%	2.2%	0.0%	0.0%	0.0%

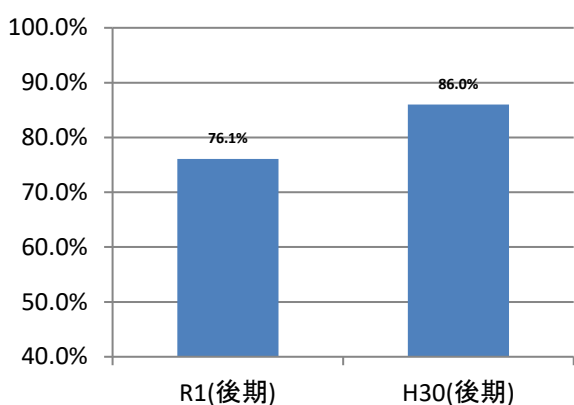
13 清掃活動への取り組み



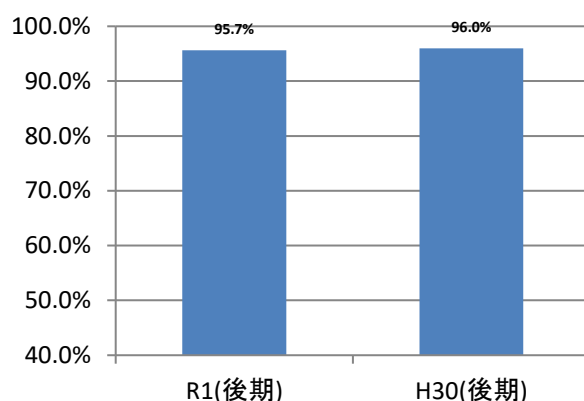
14 図書館の整備



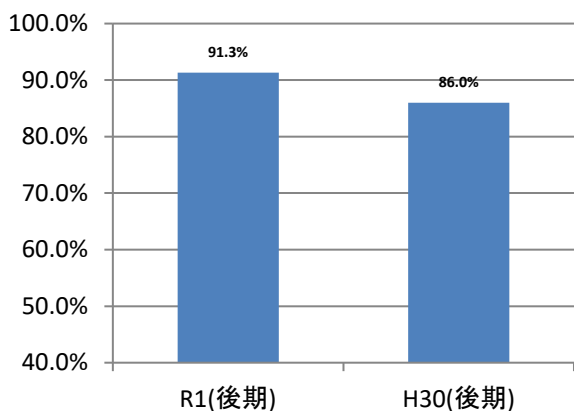
15 放送・視聴覚設備の整備



16 校舎・校地の安全点検



17 SGHによる学習意欲の向上等



R1 後期学校評価アンケート

全学年	質問13	質問14	質問15	質問16	質問17
1: そう思う	33.3%	57.8%	17.8%	22.2%	20.0%
2: だいたいそう思う	64.4%	42.2%	60.0%	73.3%	71.1%
3: あまりそう思わない	2.2%	0.0%	22.2%	4.4%	4.4%
4: そう思わない	0.0%	0.0%	0.0%	0.0%	4.4%