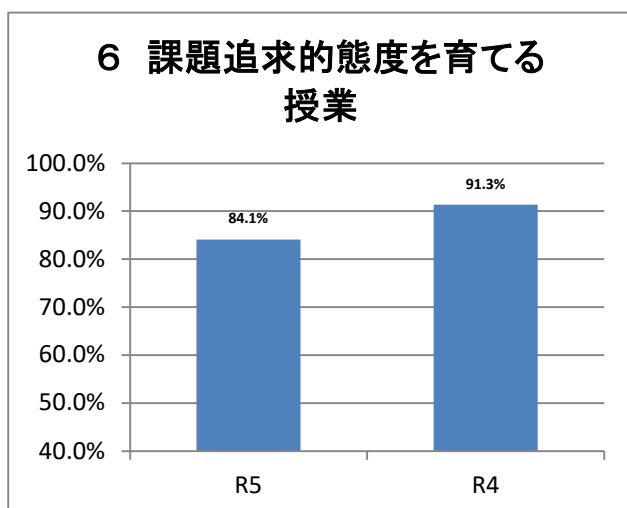
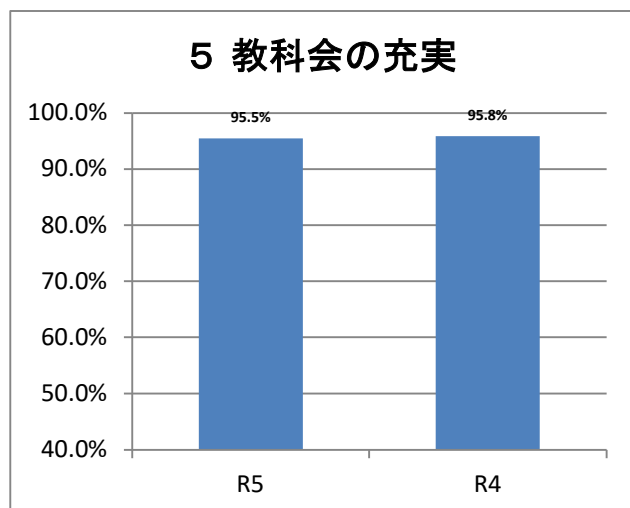
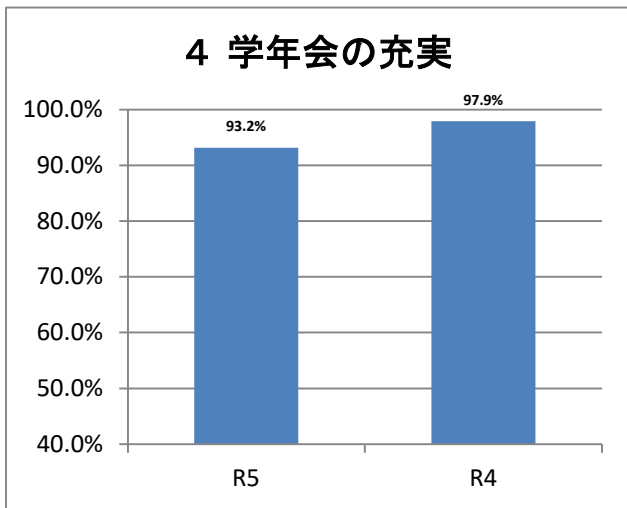
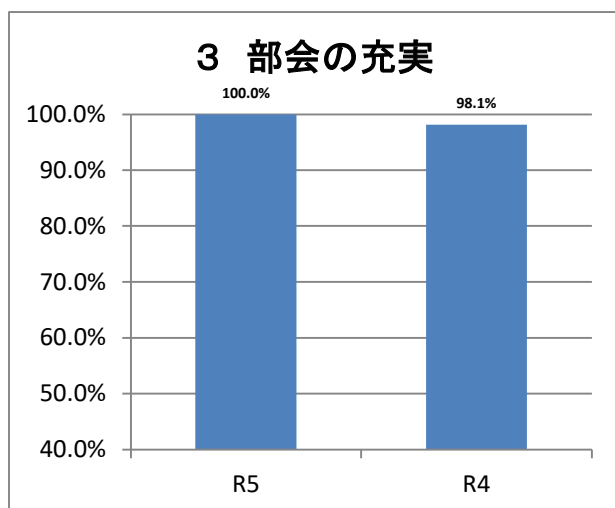
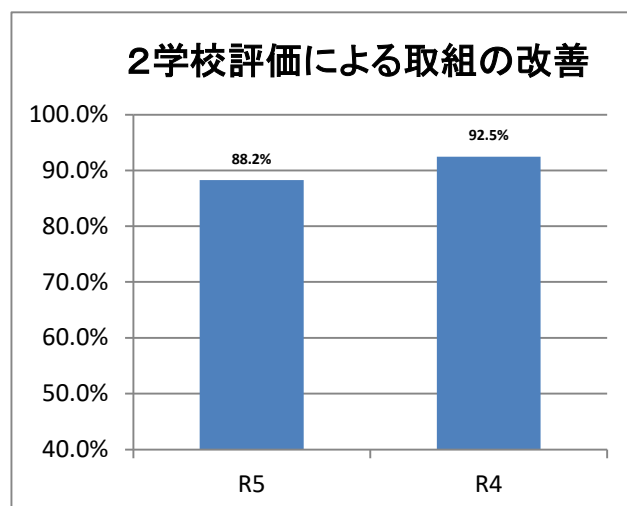
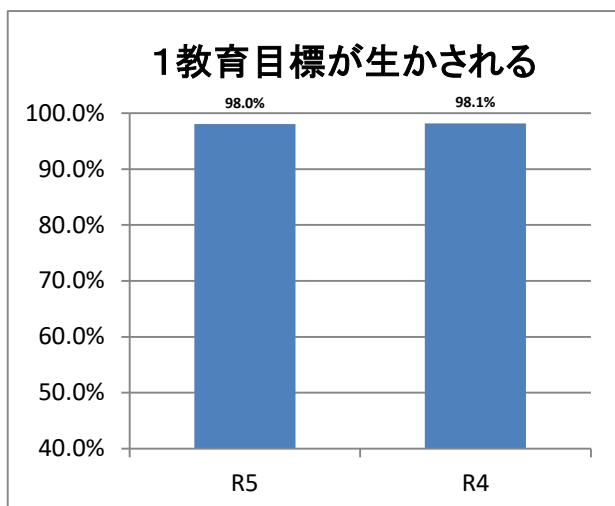


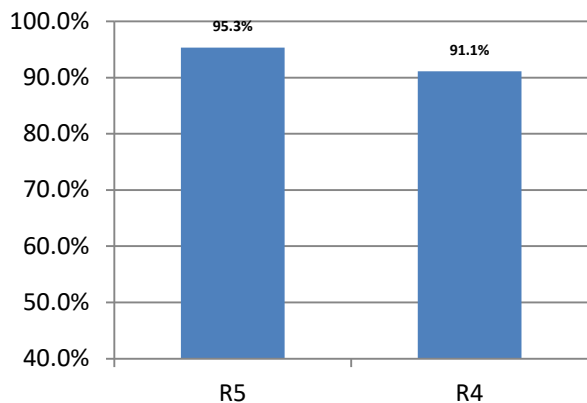
令和5年度前期学校評価(18項目の去年の後期との比較) 教職員(そう思う+大体そう思う)



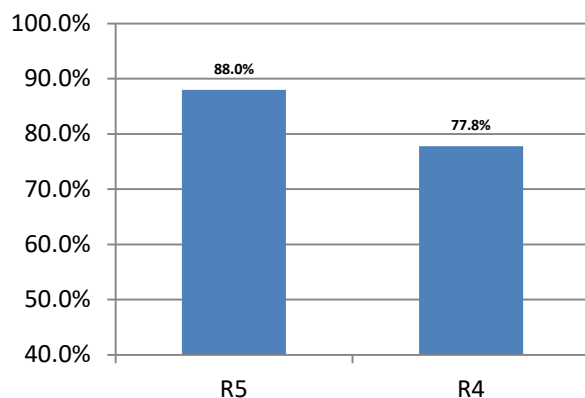
R5 前期学校評価アンケート

全学年	質問1	質問2	質問3	質問4	質問5	質問6
1:そう思う	29.4%	21.6%	62.7%	43.2%	50.0%	20.5%
2だいたいそう思う	68.6%	66.7%	37.3%	50.0%	45.5%	63.6%
3あまりそう思わない	2.0%	11.8%	0.0%	6.8%	4.5%	15.9%
4そう思わない	0.0%	0.0%	0.0%	0.0%	0.0%	0.0%
サンプル数	51	51	51	44	44	44

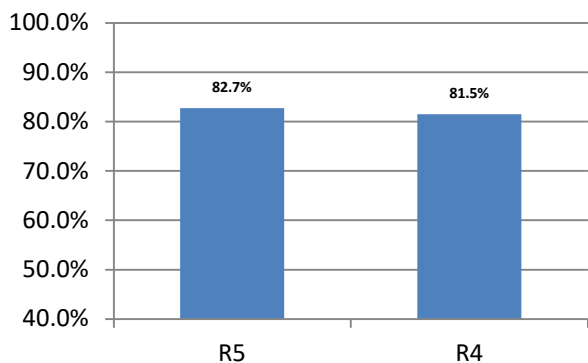
7 授業調査による授業改善



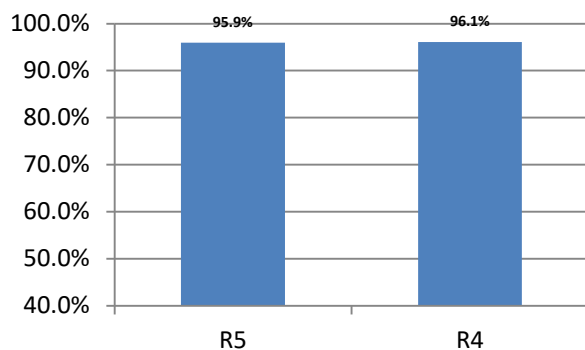
8 基本的な生活習慣の指導



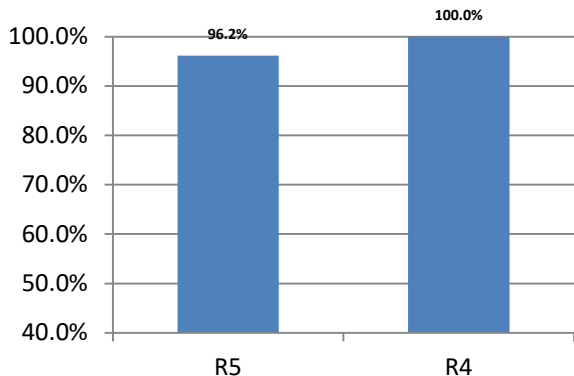
9 生活指導に対する共通理解・理解



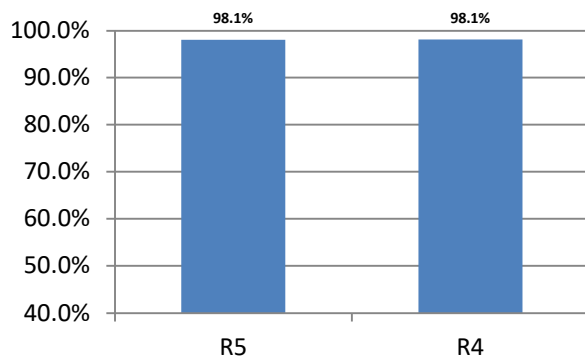
10 3年間を見通した進路指導



11 生徒・保護者への進路指導提供



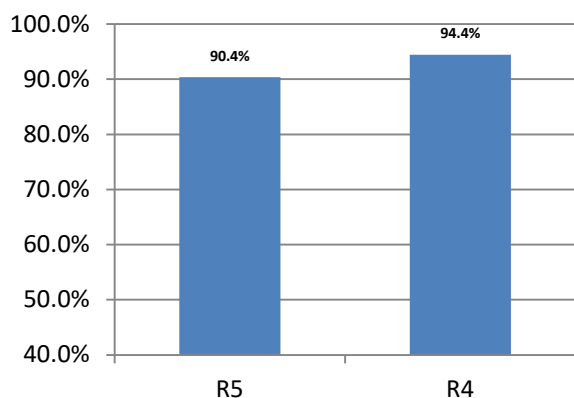
12 生徒の健康・安全への配慮



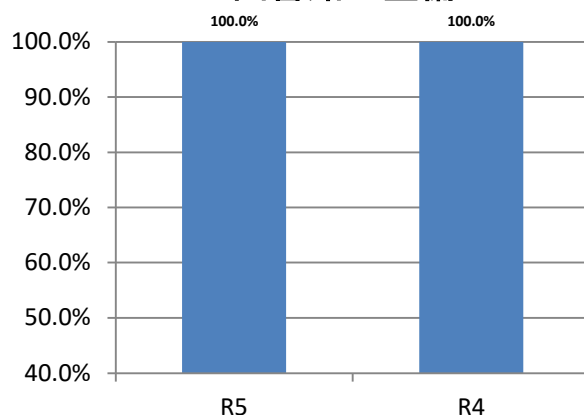
R5 前期学校評価アンケート

全学年	質問7	質問8	質問9	質問10	質問11	質問12
1: そう思う	25.6%	16.0%	17.3%	20.4%	40.4%	48.1%
2: だいたいそう思う	69.8%	72.0%	65.4%	75.5%	55.8%	50.0%
3: あまりそう思わない	4.7%	10.0%	15.4%	4.1%	3.8%	1.9%
4: そう思わない	0.0%	2.0%	1.9%	0.0%	0.0%	0.0%
サンプル数	43	50	52	49	52	52

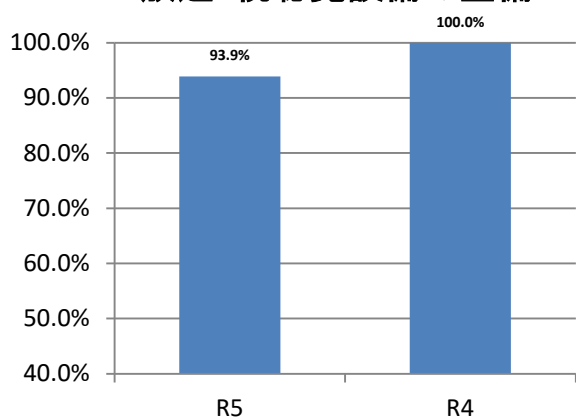
13 清掃活動への取り組み



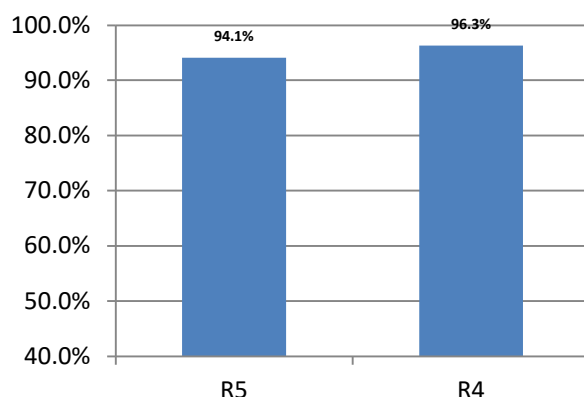
14 図書館の整備



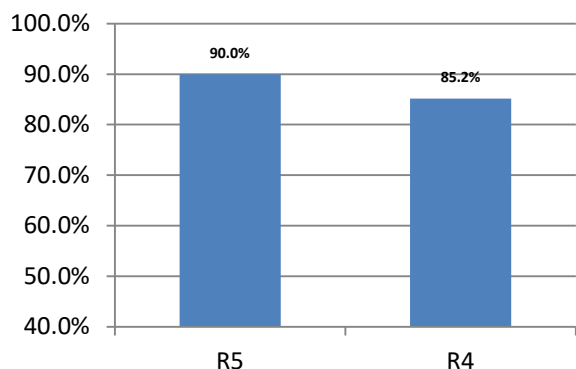
15 放送・視聴覚設備の整備



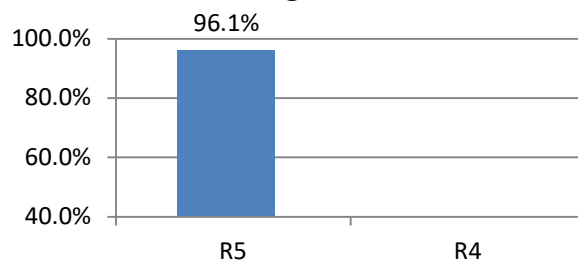
16 校舎・校地の安全点検



17 SGHによる学習意欲の向上等



18 教育活動はスクールミッションとスクールポリシーの実現に向けて適切に行われている



R5 前期学校評価アンケート

全学年	質問13	質問14	質問15	質問16	質問17	質問18
1: そう思う	19.2%	39.2%	32.7%	29.4%	30.0%	15.7%
2: だいたいそう思う	71.2%	60.8%	61.2%	64.7%	60.0%	80.4%
3: あまりそう思わない	7.7%	0.0%	6.1%	5.9%	10.0%	3.9%
4: そう思わない	1.9%	0.0%	0.0%	0.0%	0.0%	0.0%
サンプル数	52	51	49	51	50	51