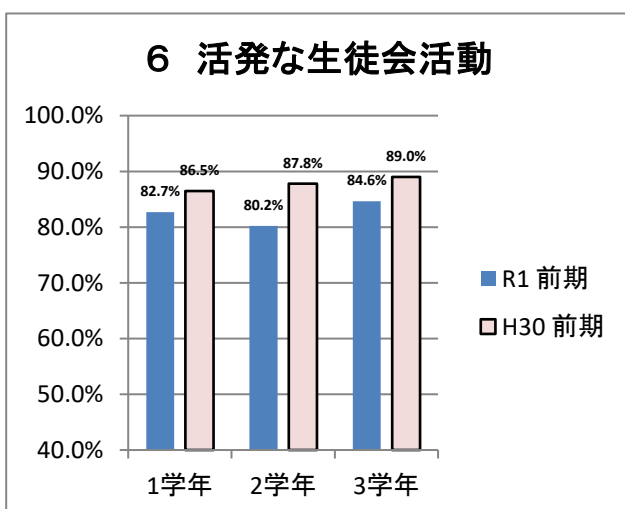
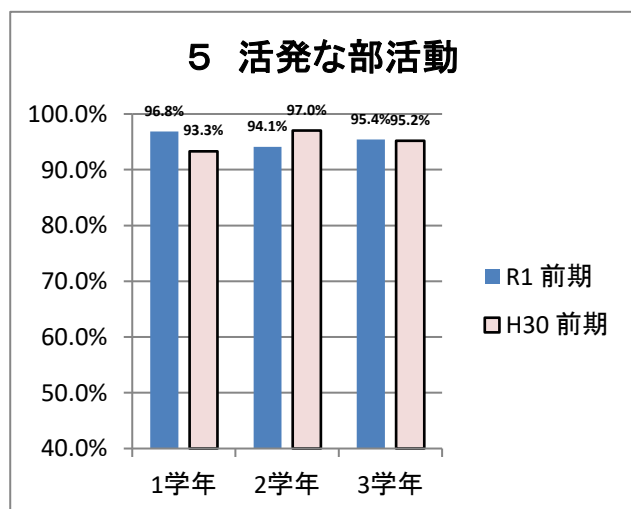
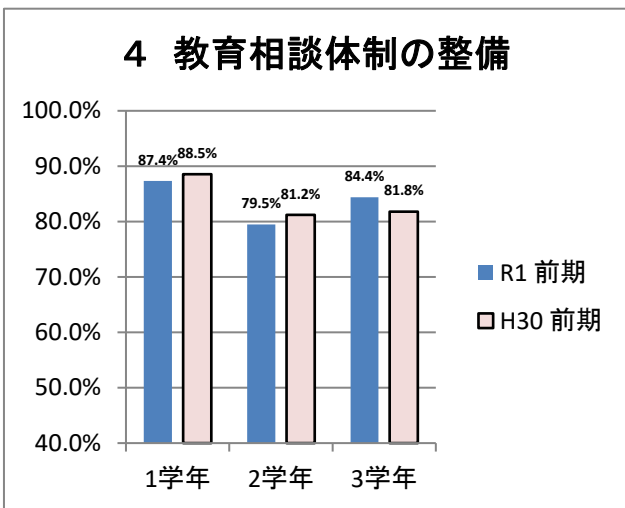
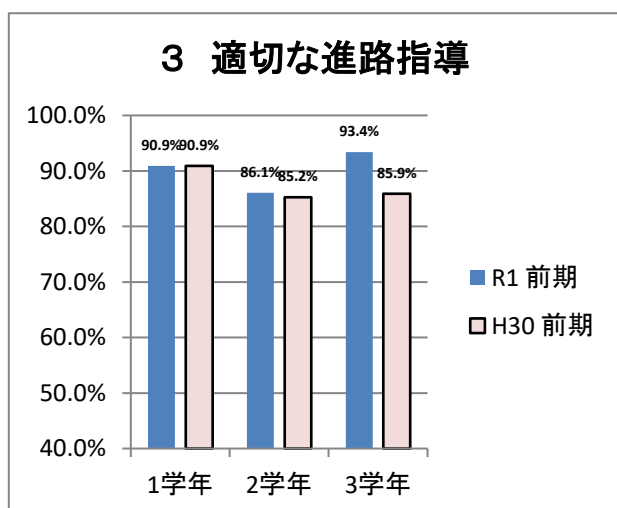
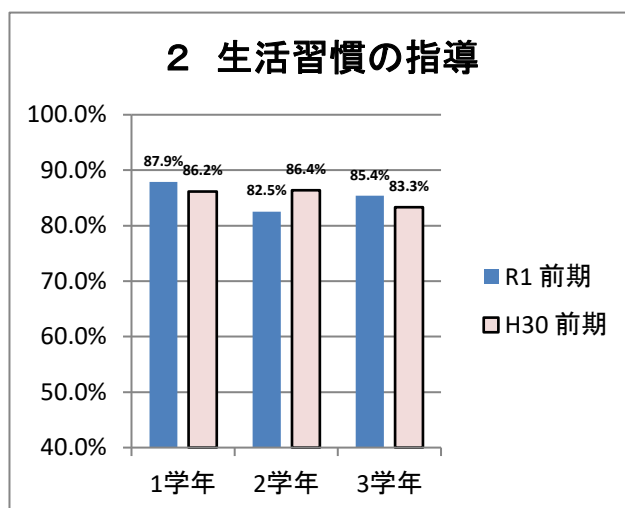
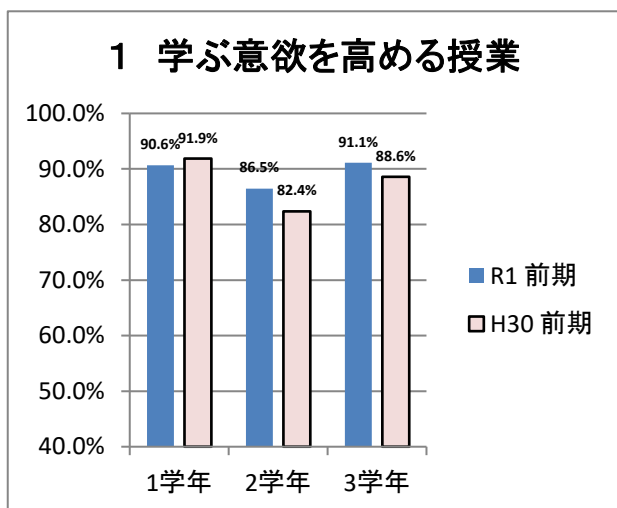
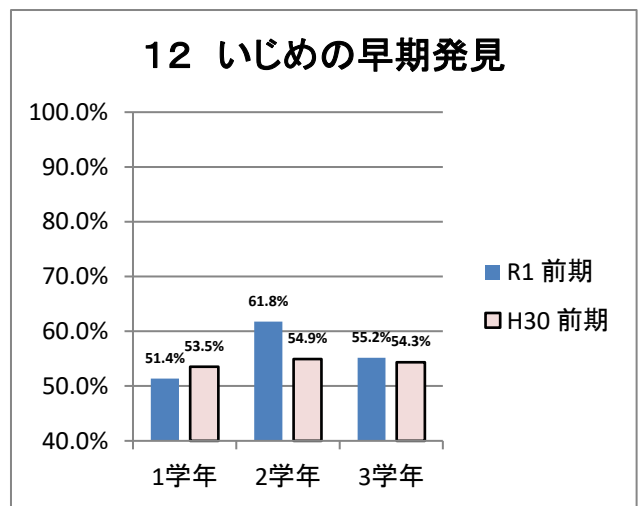
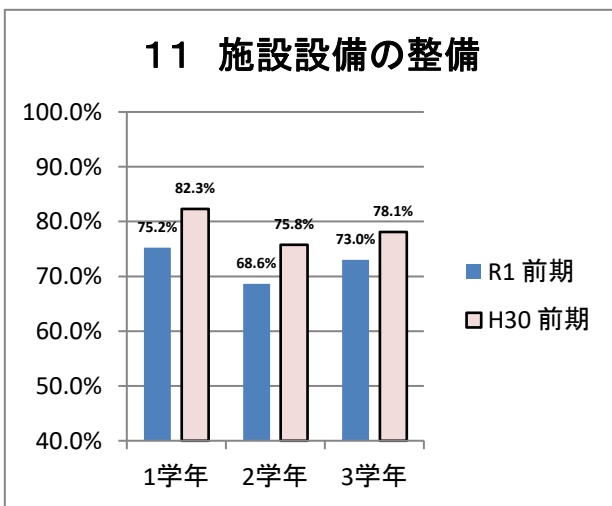
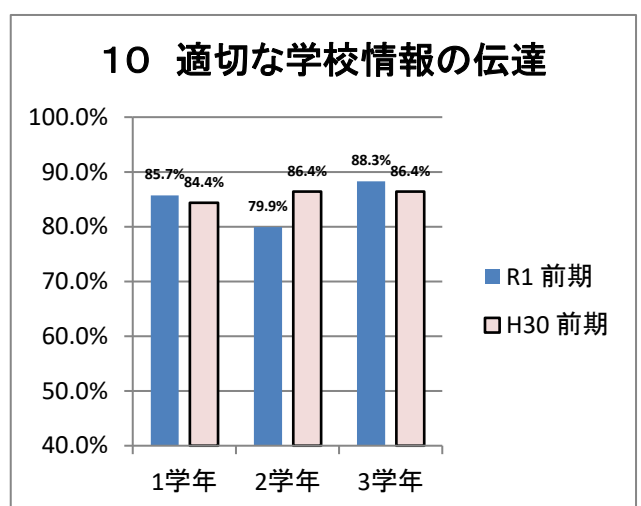
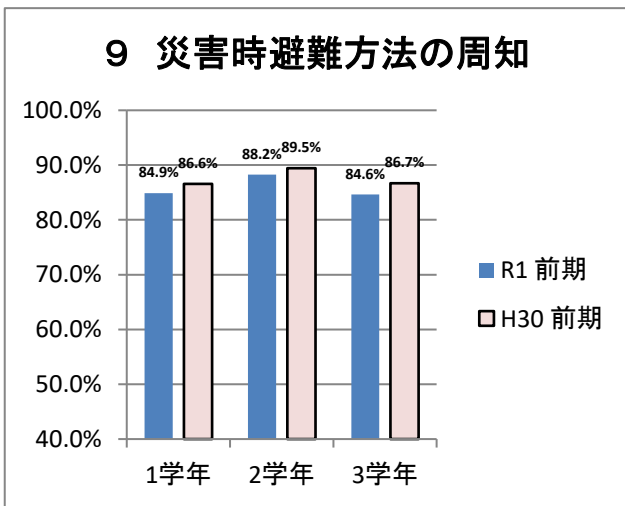
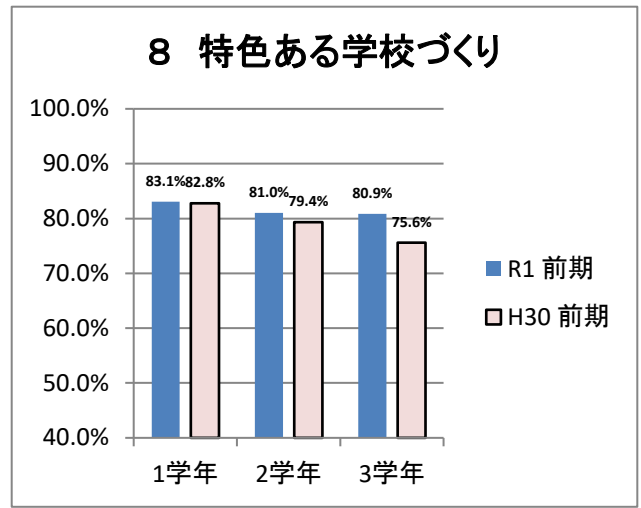
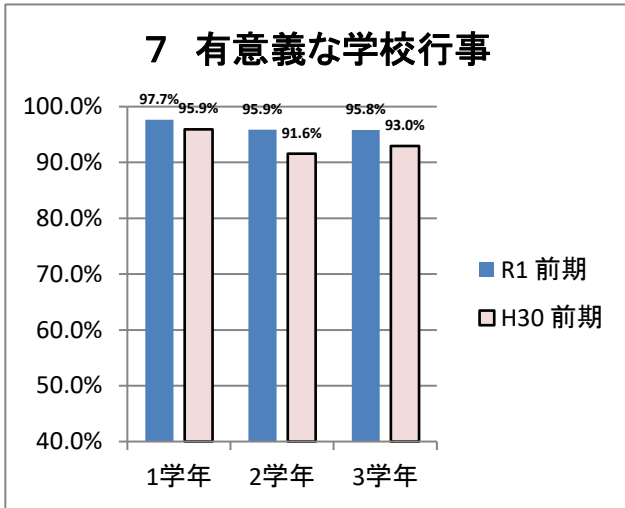


令和元年度前期学校評価(17項目の前期との比較) 保護者(そう思う+大体そう思う)



R1 前期学校評価アンケート

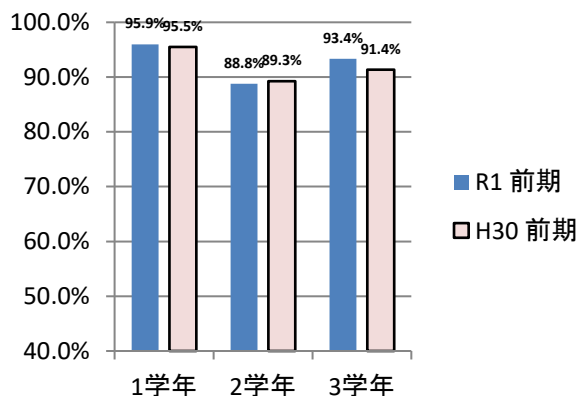
全学年	質問1	質問2	質問3	質問4	質問5	質問6
1: そう思う	18.4%	19.6%	23.5%	19.0%	47.1%	20.9%
2: だいたいそう思う	71.1%	65.7%	66.8%	64.7%	48.3%	61.7%
3: あまりそう思わない	9.3%	12.8%	8.3%	14.6%	4.0%	16.6%
4: そう思わない	1.2%	2.0%	1.4%	1.7%	0.6%	0.8%



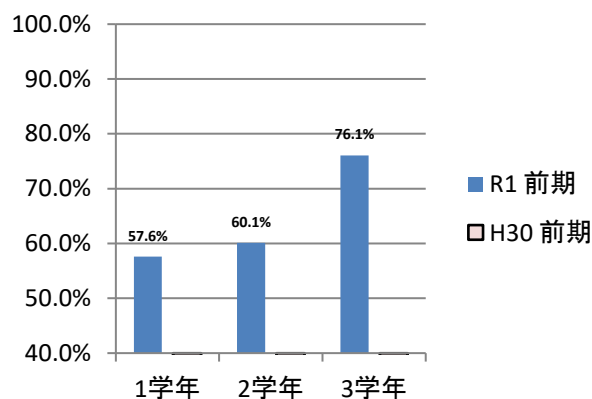
R1 前期学校評価アンケート

全学年	質問7	質問8	質問9	質問10	質問11	質問12
1: そう思う	37.9%	20.0%	26.1%	23.9%	17.0%	11.6%
2: だいたいそう思う	58.5%	61.6%	59.8%	60.9%	55.3%	44.7%
3: あまりそう思わない	3.4%	17.4%	13.0%	13.5%	23.5%	37.7%
4: そう思わない	0.1%	1.0%	1.1%	1.7%	4.2%	6.0%

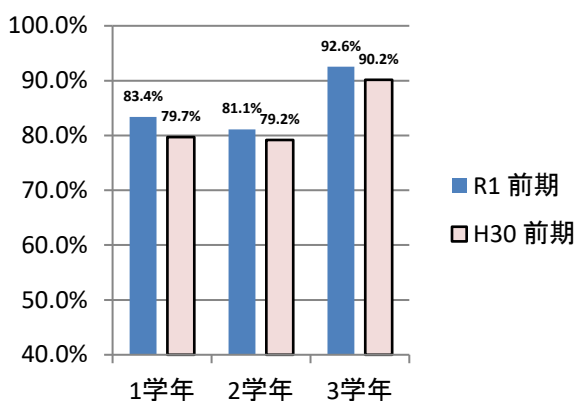
13 充実した学校生活



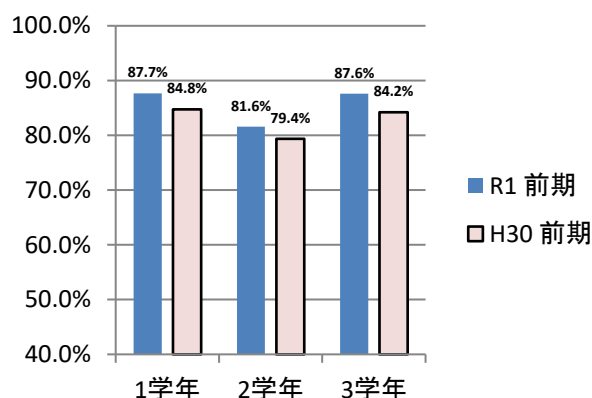
14 学習時間の確保



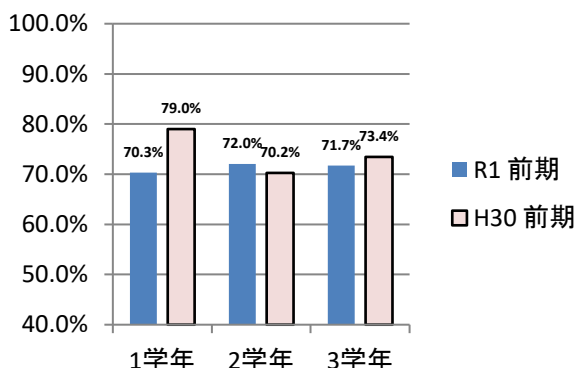
15 進路等の家庭での対話



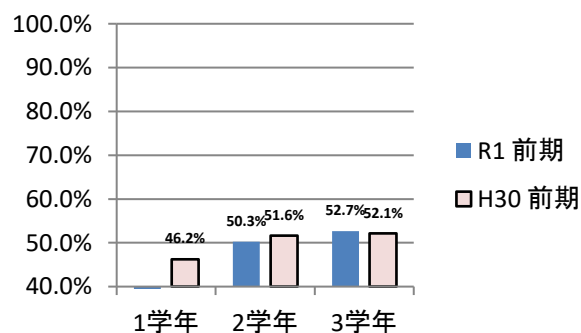
16 的確な進路情報提供



17 SGHによる活躍の場の広がり 学習意欲の向上



18 課題研究を通して身近なものに 疑問を持つ



R1 前期学校評価アンケート

全学年	質問13	質問14	質問15	質問16	質問17	質問18
1: そう思う	38.4%	21.3%	28.3%	21.0%	13.4%	8.2%
2: だいたいそう思う	54.4%	43.5%	57.7%	64.7%	58.0%	39.6%
3: あまりそう思わない	6.8%	29.9%	12.3%	11.6%	25.6%	46.6%
4: そう思わない	0.4%	5.3%	1.8%	2.7%	3.0%	5.7%