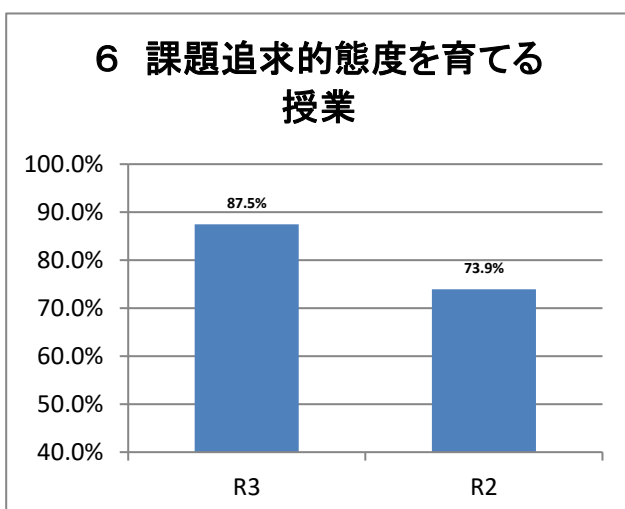
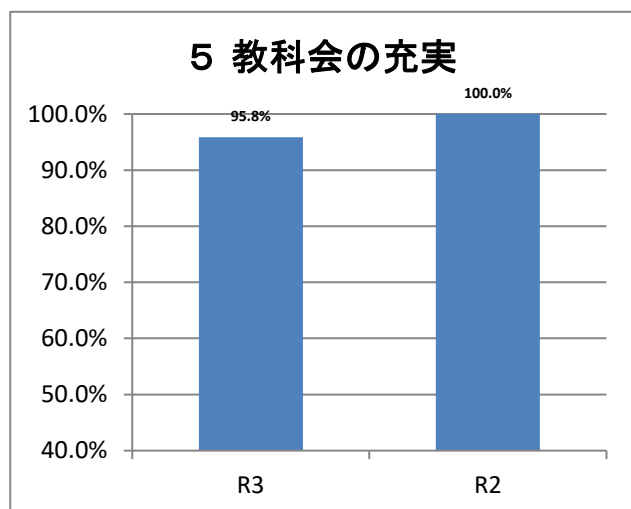
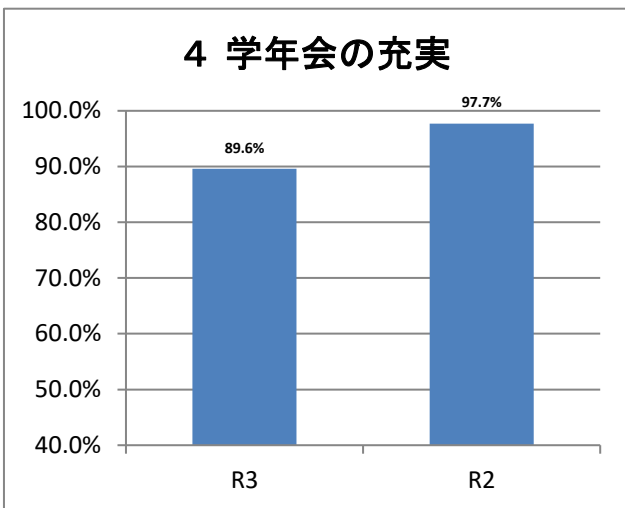
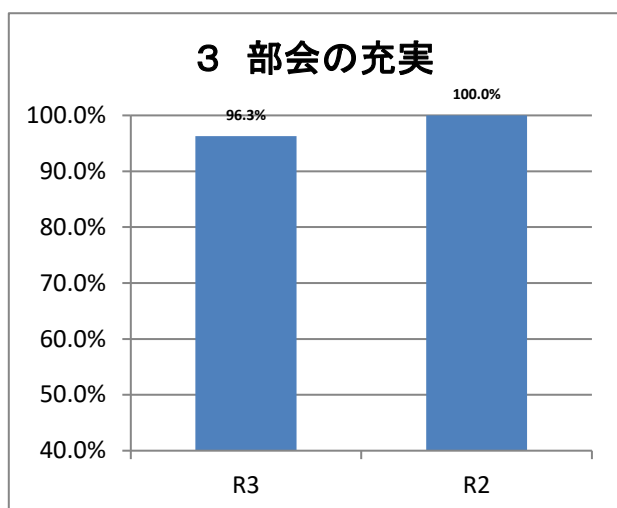
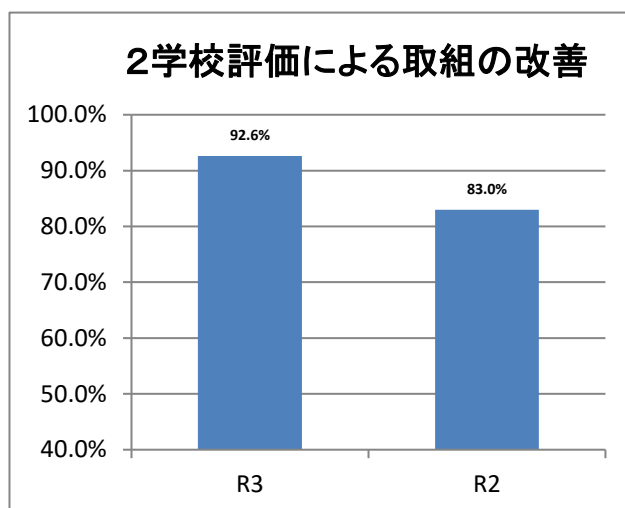
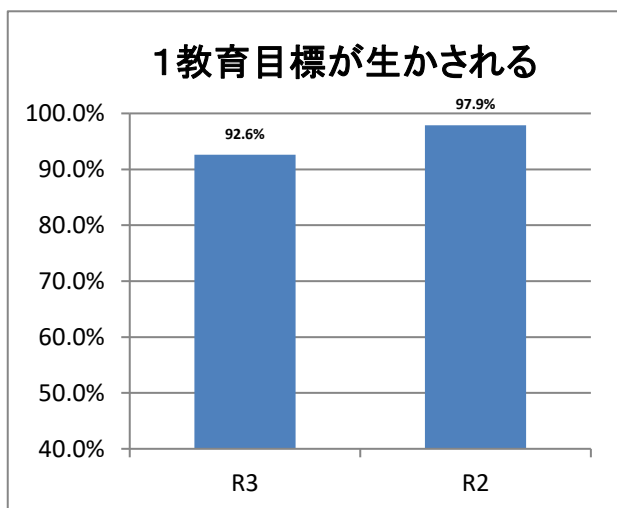


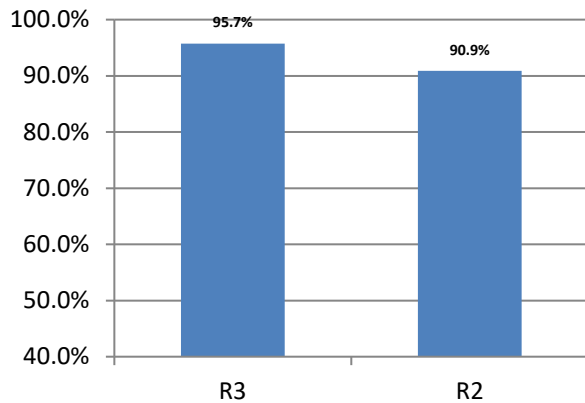
令和3年度後期学校評価(17項目の去年の後期との比較) 教職員(そう思う+大体そう思う)



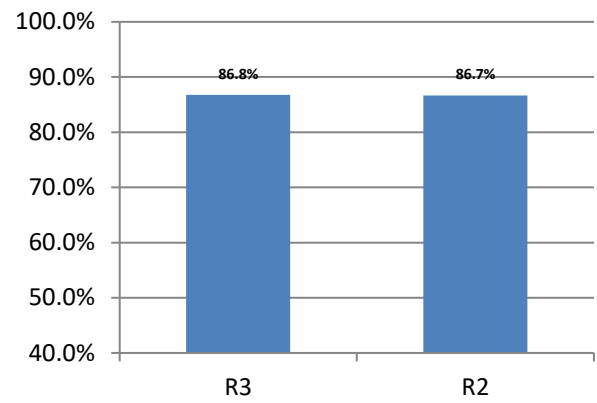
R3 後期学校評価アンケート

	質問1	質問2	質問3	質問4	質問5	質問6
1:そう思う	38.9%	35.2%	74.1%	58.3%	64.6%	25.0%
2だいたいそう思う	53.7%	57.4%	22.2%	31.3%	31.3%	62.5%
3あまりそう思わない	7.4%	3.7%	3.7%	10.4%	4.2%	12.5%
4そう思わない	0.0%	3.7%	0.0%	0.0%	0.0%	0.0%

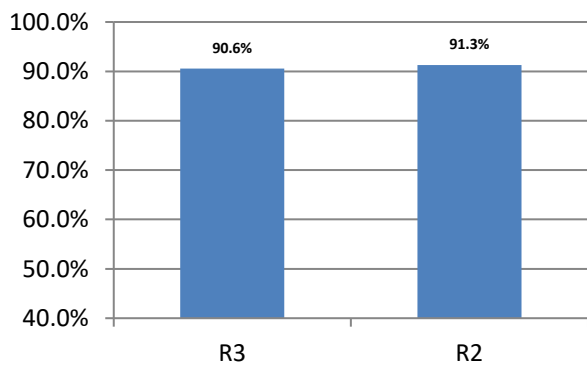
### 7 授業調査による授業改善



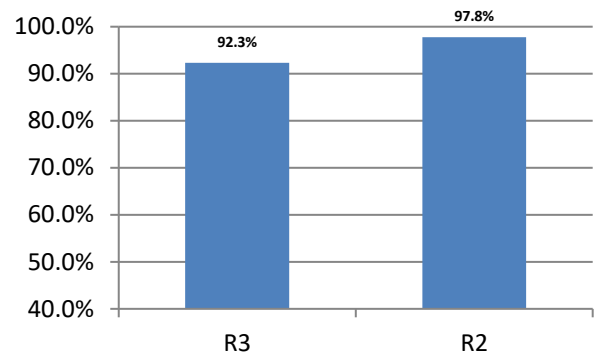
### 8 基本的な生活習慣の指導



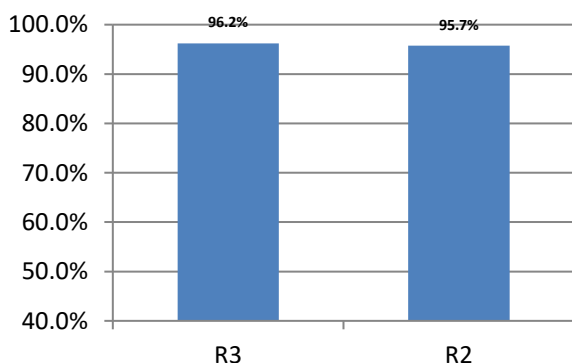
### 9 生活指導に対する共通理解・理解



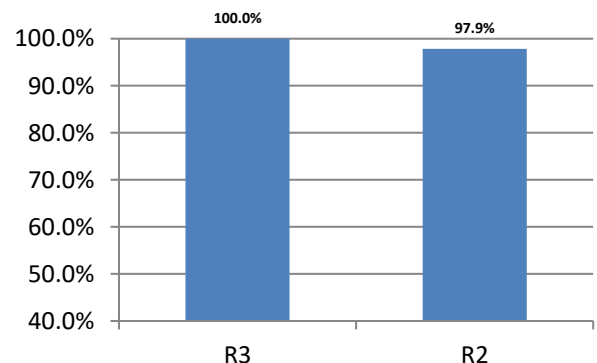
### 10 3年間を見通した進路指導



### 11 生徒・保護者への進路指導提供



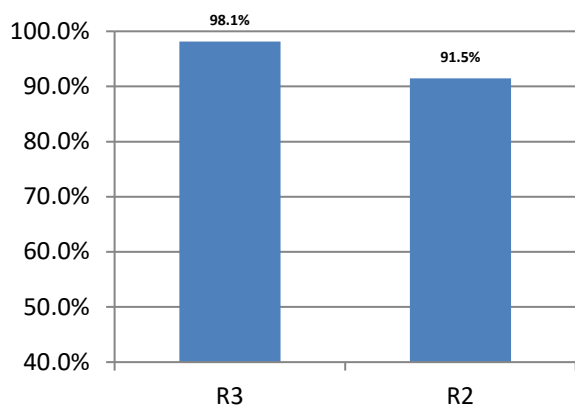
### 12 生徒の健康・安全への配慮



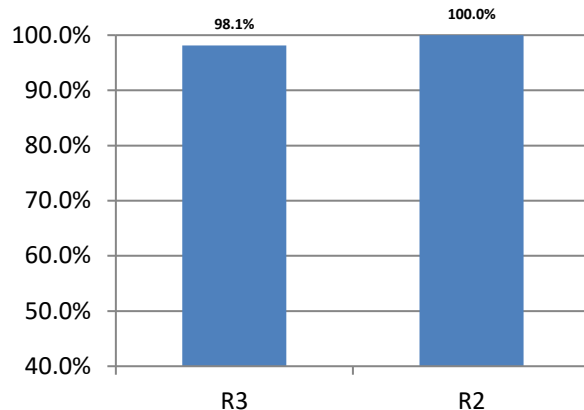
R3 後期学校評価アンケート

	質問7	質問8	質問9	質問10	質問11	質問12
1: そう思う	34.0%	24.5%	35.8%	38.5%	50.9%	70.4%
2: だいたいそう思う	61.7%	62.3%	54.7%	53.8%	45.3%	29.6%
3: あまりそう思わない	4.3%	9.4%	5.7%	5.8%	3.8%	0.0%
4: そう思わない	0.0%	3.8%	3.8%	1.9%	0.0%	0.0%

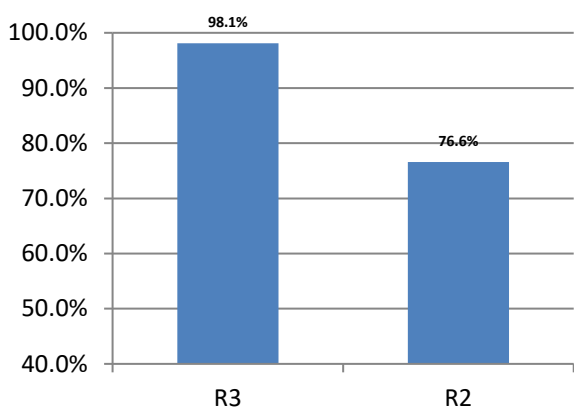
### 13 清掃活動への取り組み



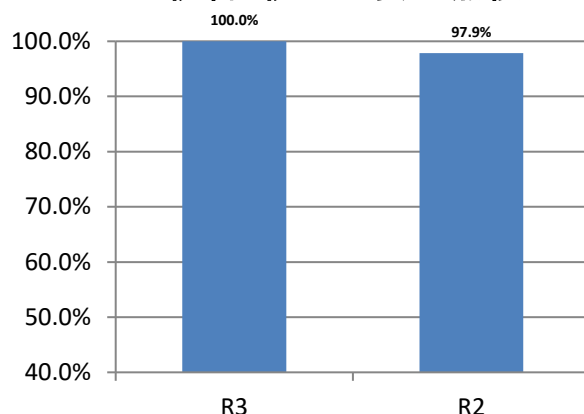
### 14 図書館の整備



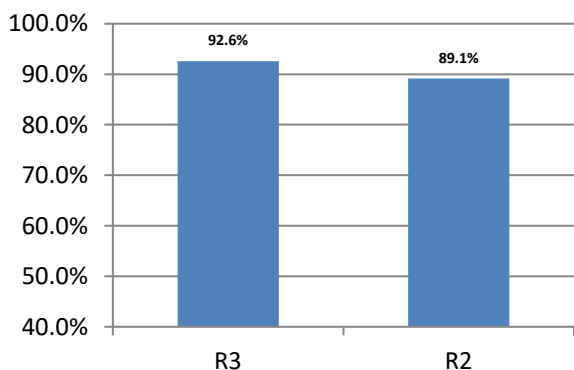
### 15 放送・視聴覚設備の整備



### 16 校舎・校地の安全点検



### 17 SGHによる学習意欲の向上等



R3 後期学校評価アンケート

	質問13	質問14	質問15	質問16	質問17
1: そう思う	38.9%	68.5%	64.2%	55.6%	31.5%
2: だいたいそう思う	59.3%	29.6%	34.0%	44.4%	61.1%
3: あまりそう思わない	1.9%	1.9%	0.0%	0.0%	7.4%
4: そう思わない	0.0%	0.0%	1.9%	0.0%	0.0%