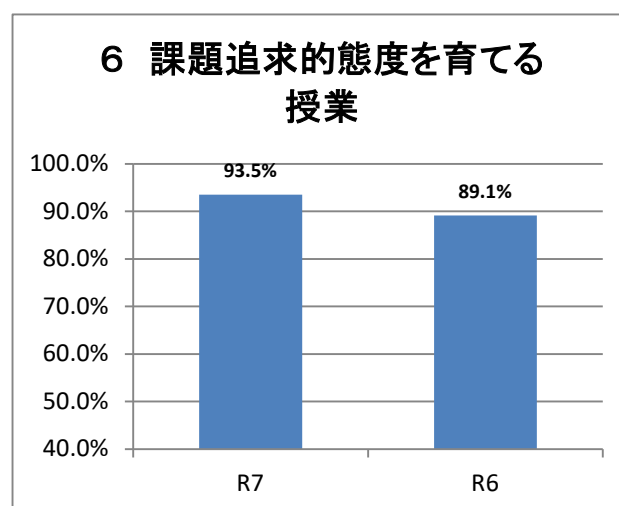
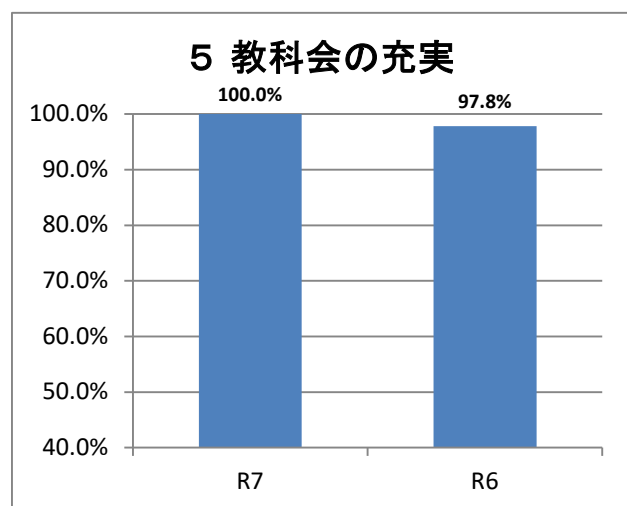
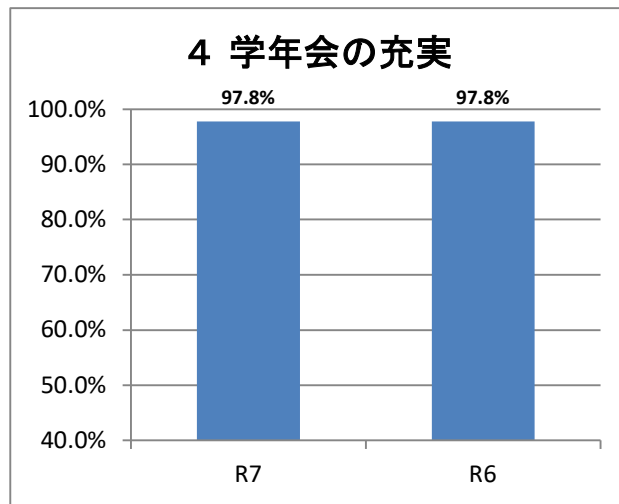
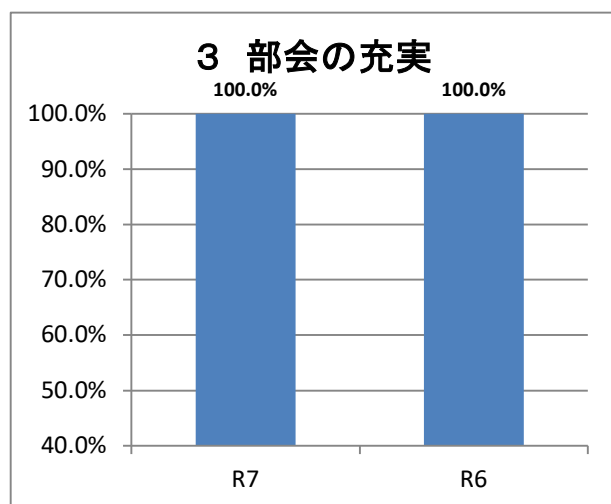
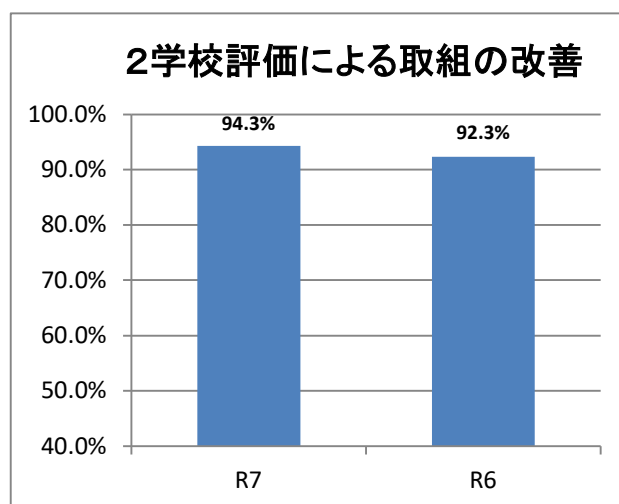
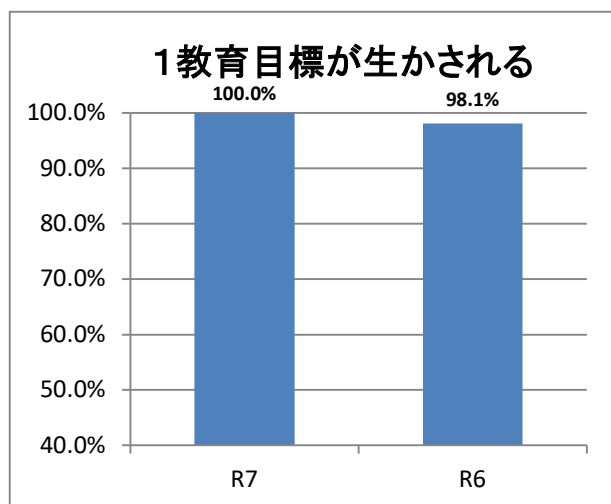


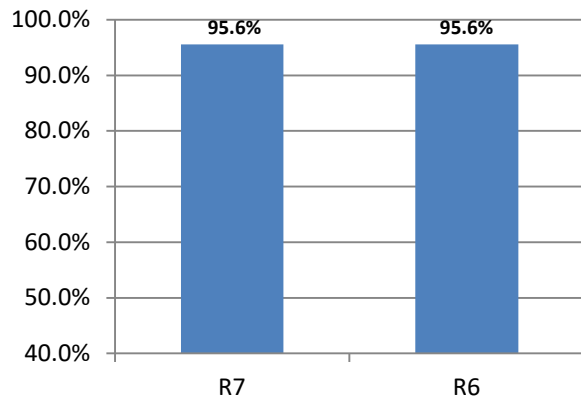
令和7年度前期学校評価(18項目の去年の後期との比較) 教職員(そう思う+大体そう思う)



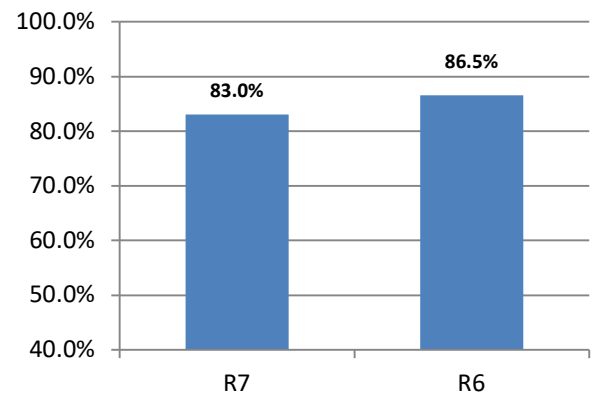
R7 前期学校評価アンケート

全学年	質問1	質問2	質問3	質問4	質問5	質問6
1:そう思う	49.1%	39.6%	76.9%	68.9%	73.9%	26.1%
2だいたいそう思う	50.9%	54.7%	23.1%	28.9%	26.1%	67.4%
3あまりそう思わない	0.0%	5.7%	0.0%	0.0%	0.0%	6.5%
4そう思わない	0.0%	0.0%	0.0%	2.2%	0.0%	0.0%
サンプル数	53	53	52	45	46	46

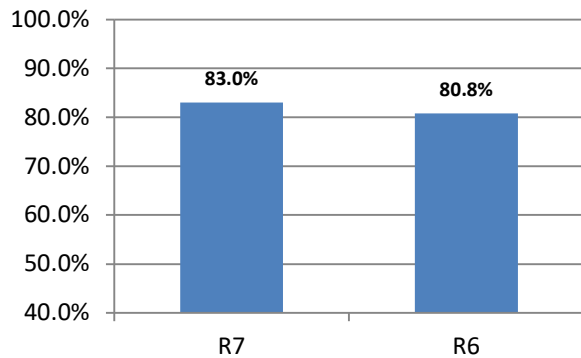
7 授業調査による授業改善



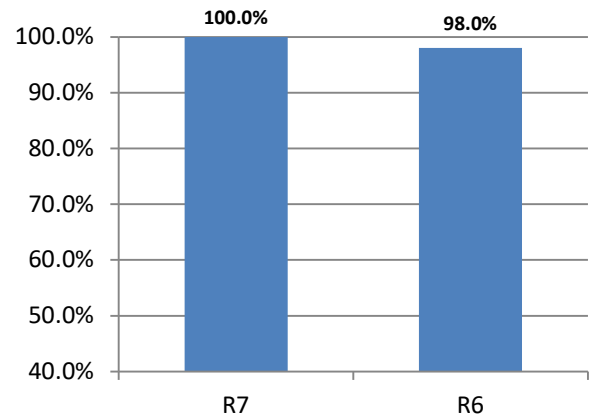
8 基本的な生活習慣の指導



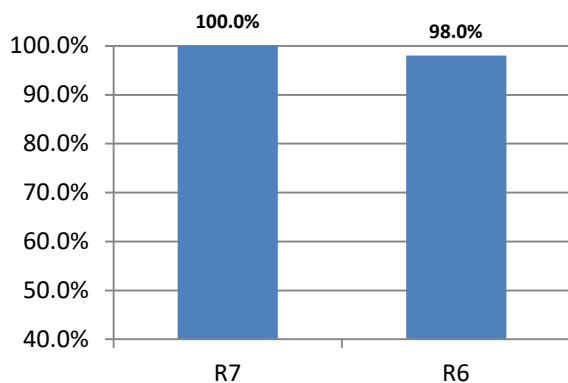
9 生活指導に対する共通理解・理解



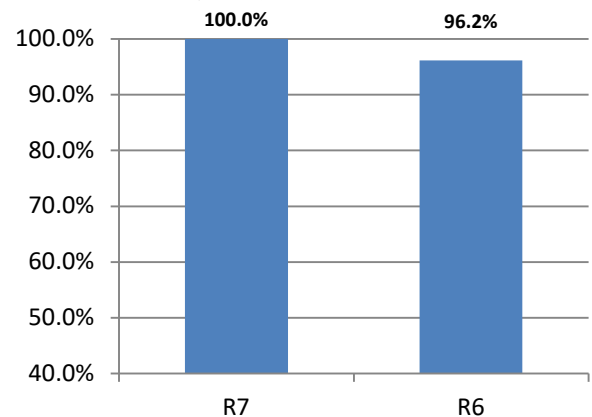
10 3年間を見通した進路指導



11 生徒・保護者への進路指導提供



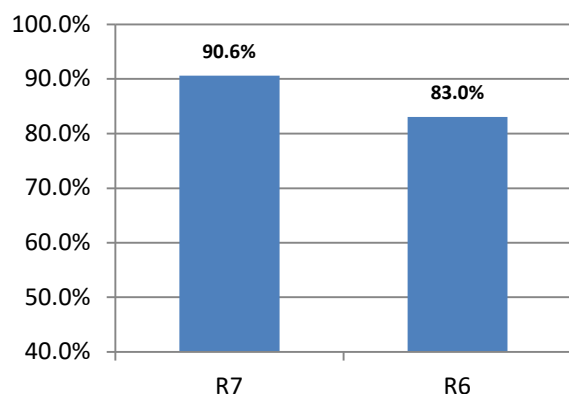
12 生徒の健康・安全への配慮



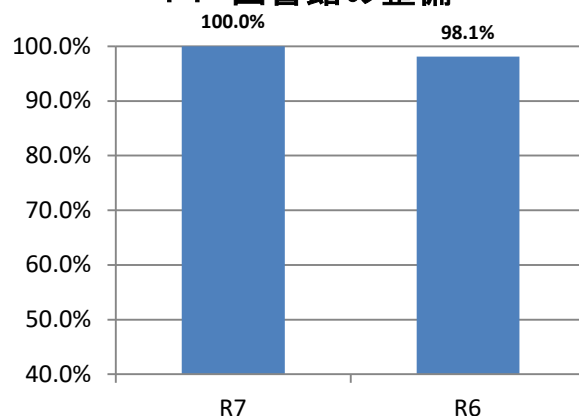
R7 前期学校評価アンケート

全学年	質問7	質問8	質問9	質問10	質問11	質問12
1: そう思う	35.6%	34.0%	37.7%	45.1%	59.6%	60.4%
2: だいたいそう思う	60.0%	49.1%	45.3%	54.9%	40.4%	39.6%
3: あまりそう思わない	4.4%	17.0%	17.0%	0.0%	0.0%	0.0%
4: そう思わない	0.0%	0.0%	0.0%	0.0%	0.0%	0.0%
サンプル数	45	53	53	51	52	53

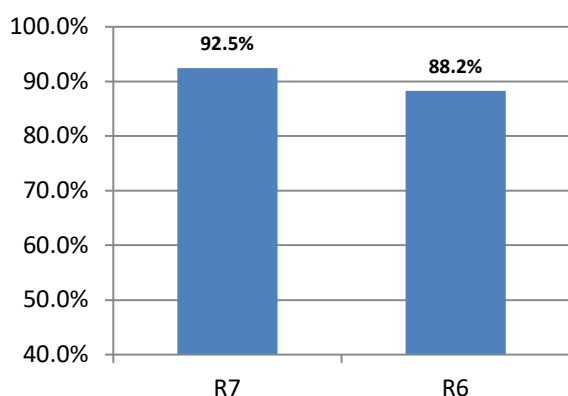
13 清掃活動への取り組み



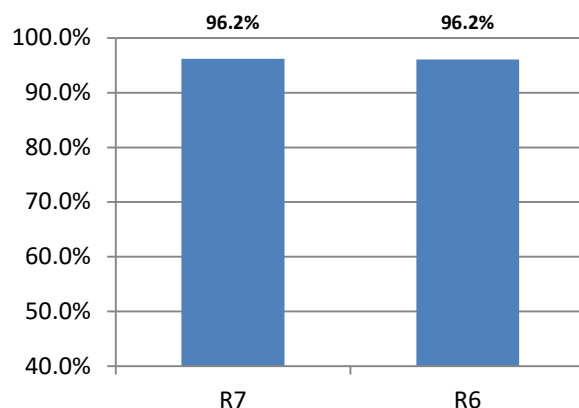
14 図書館の整備



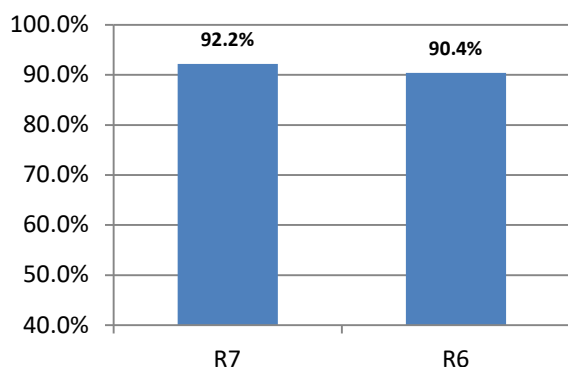
15 放送・視聴覚設備の整備



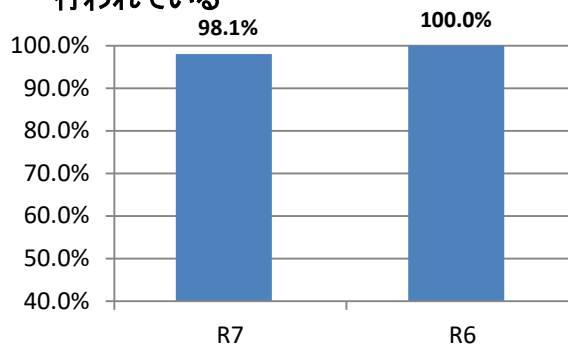
16 校舎・校地の安全点検



17 探究学習による学習意欲の向上等



18 教育活動はスクールミッションとスクールポリシーの実現に向けて適切に行われている



R7 前期学校評価アンケート

全学年	質問13	質問14	質問15	質問16	質問17	質問18
1: そう思う	35.8%	52.8%	24.5%	35.8%	45.1%	44.2%
2: だいたいそう思う	54.7%	47.2%	67.9%	60.4%	47.1%	53.8%
3: あまりそう思わない	9.4%	0.0%	3.8%	3.8%	7.8%	1.9%
4: そう思わない	0.0%	0.0%	3.8%	0.0%	0.0%	0.0%
サンプル数	53	53	53	53	51	52