平成28年度 後期学校評価 生徒（16項目）

前年度との比較（左）と経年推移（現2･3年 右）

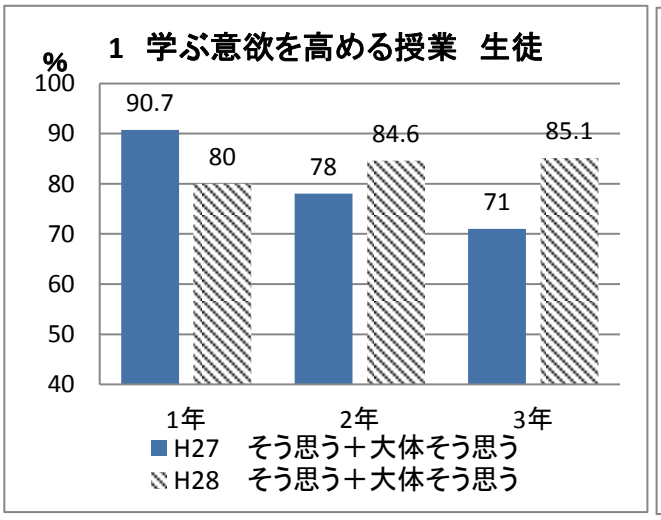

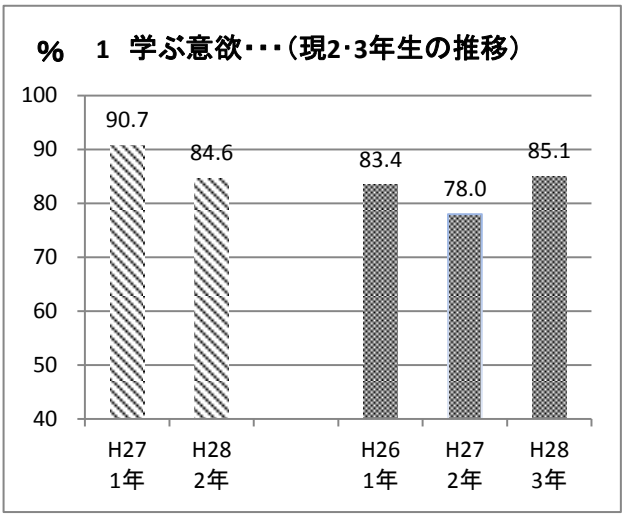

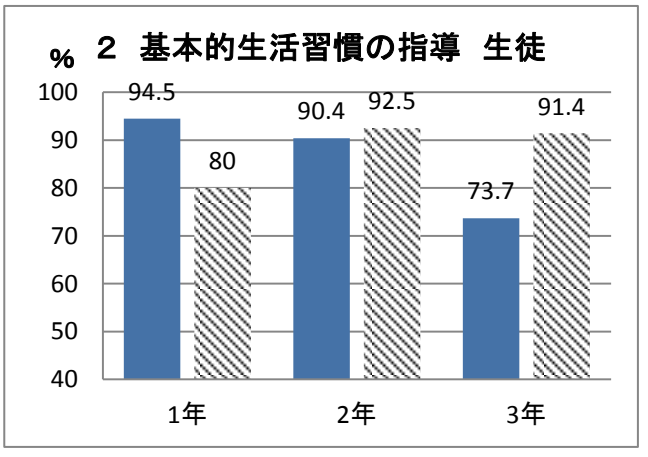

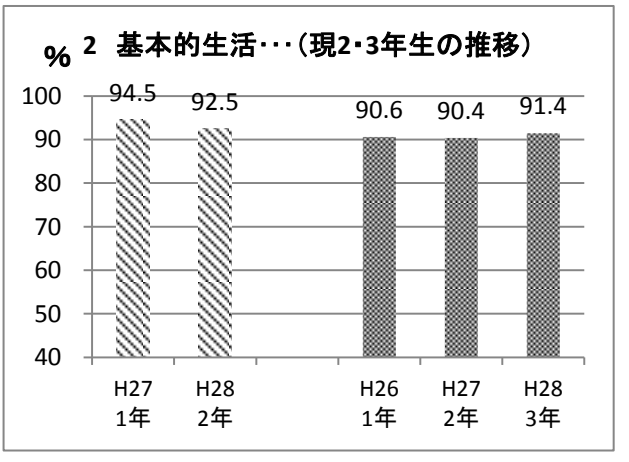

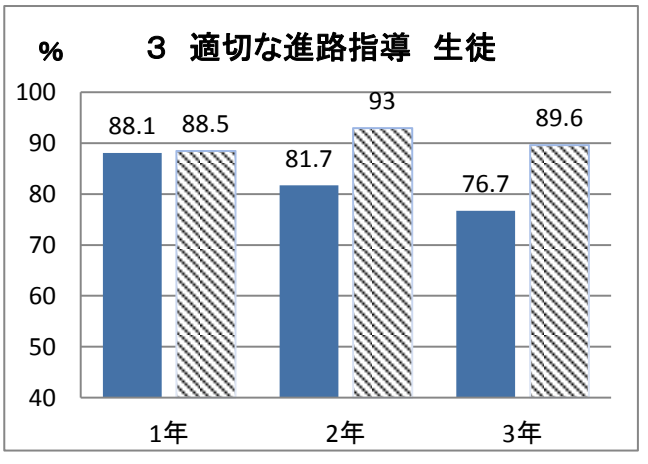

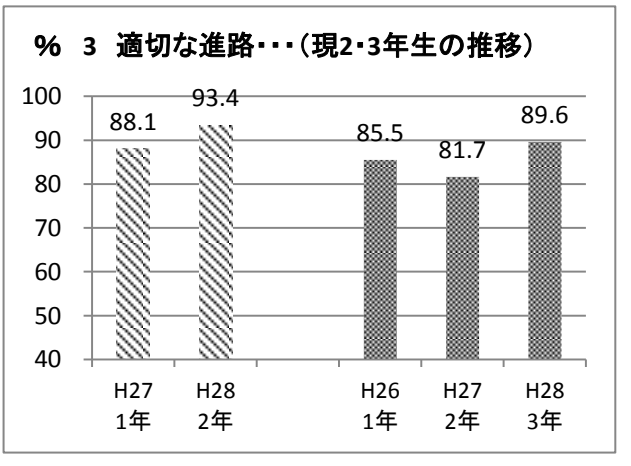

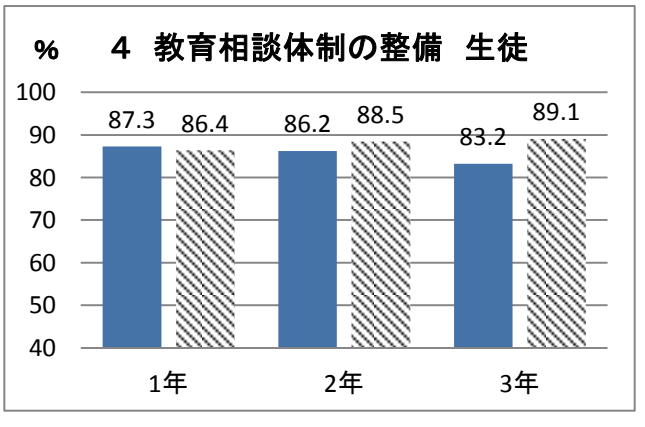

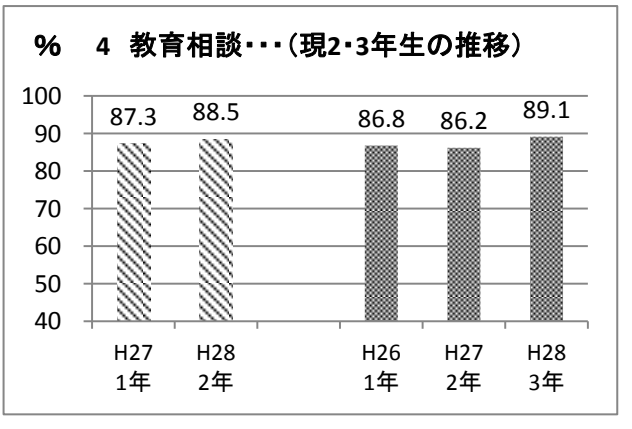

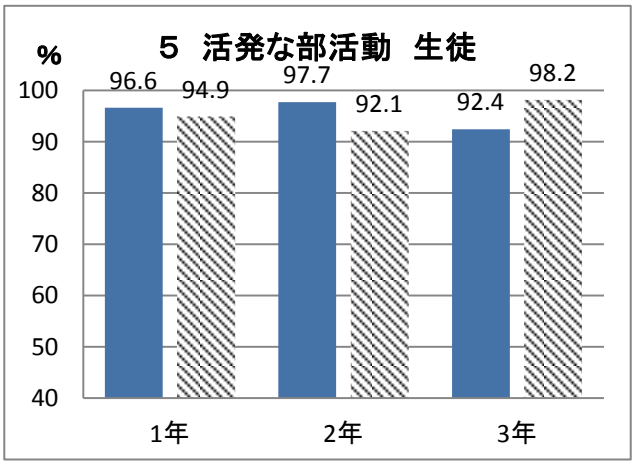
5 活発な部活動 生徒
%
100
90
80
70
60
50
40
96.6
94.9
97.7
92.1
92.4
98.2
1年
2年
3年

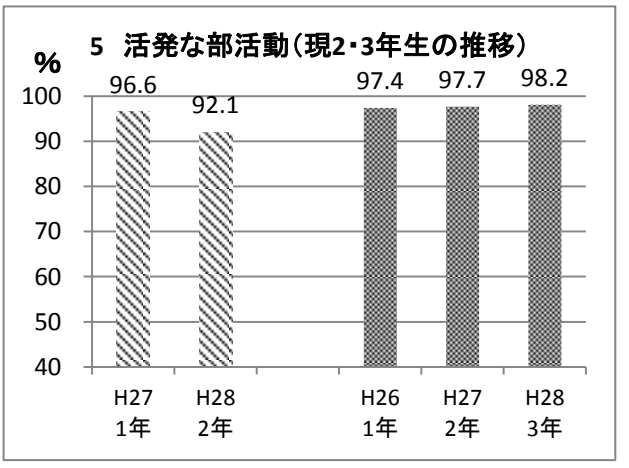
5 活発な部活動（現2･3年生の推移）
%
100
90
80
70
60
50
40
96.6
92.1
97.4
97.7
98.2
H27 1年
H28 2年
H26 1年
H27 2年
H28 3年

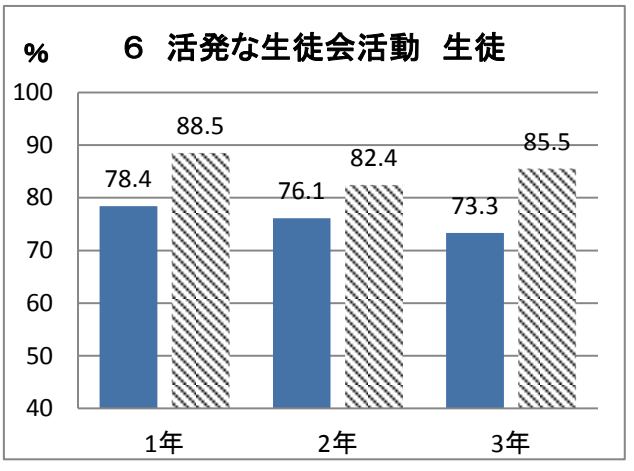
6 活発な生徒会活動 生徒
%
100
90
80
70
60
50
40
78.4
88.5
76.1
82.4
73.3
85.5
1年
2年
3年

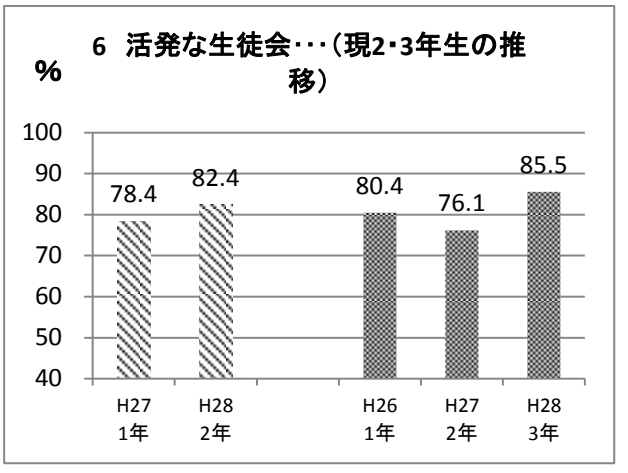
6 活発な生徒会･･･（現2･3年生の推移）
%
100
90
80
70
60
50
40
78.4
82.4
80.4
76.1
85.5
H27 1年
H28 2年
H26 1年
H27 2年
H28 3年

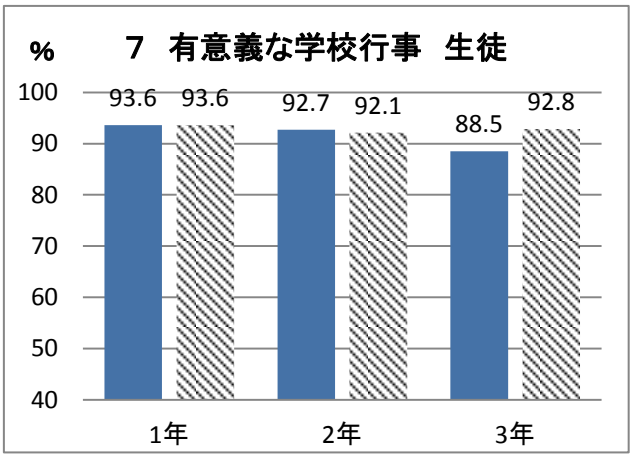
7 有意義な学校行事 生徒
%
100
90
80
70
60
50
40
93.6
93.6
92.7
92.1
88.5
92.8
1年
2年
3年

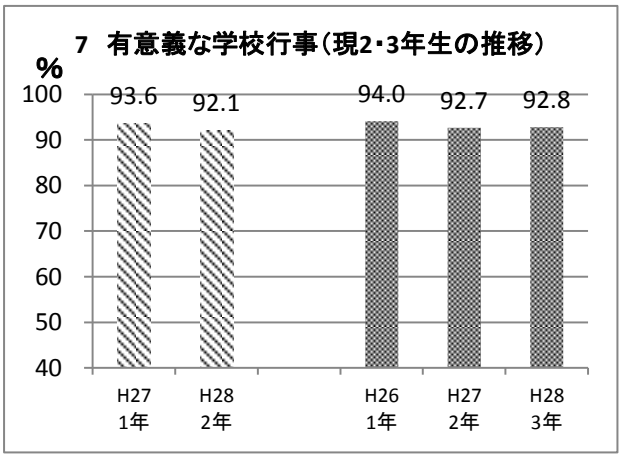
7 有意義な学校行事（現2･3年生の推移）
%
100
90
80
70
60
50
40
93.6
92.1
94.0
92.7
92.8
H27 1年
H28 2年
H26 1年
H27 2年
H28 3年

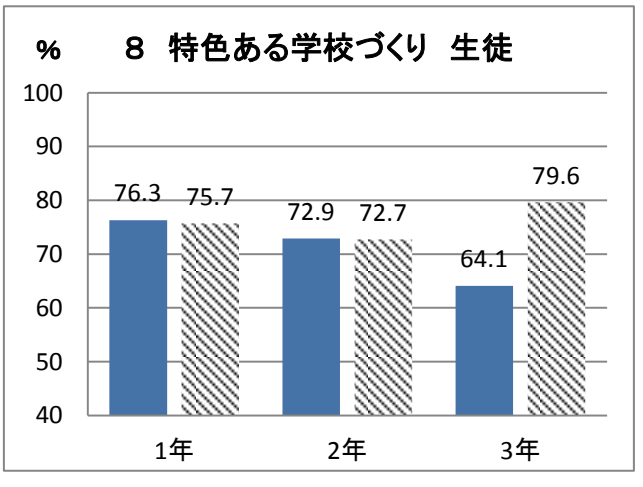
8 特色ある学校づくり 生徒
%
100
90
80
70
60
50
40
76.3
75.7
72.9
72.7
64.1
79.6
1年
2年
3年

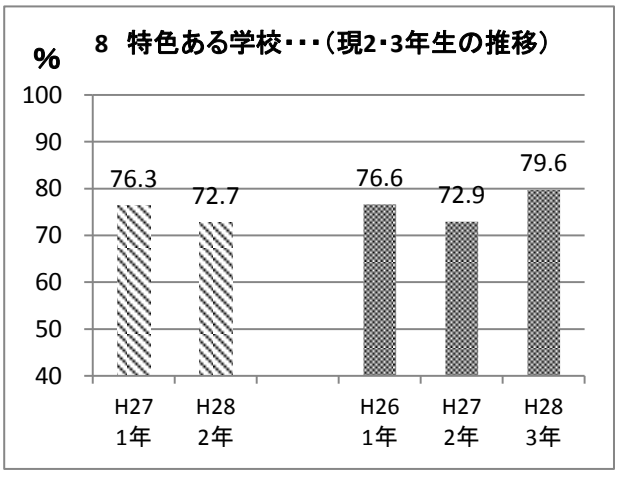
8 特色ある学校･･･（現2･3年生の推移）
%
100
90
80
70
60
50
40
76.3
72.7
76.6
72.9
79.6
H27 1年
H28 2年
H26 1年
H27 2年
H28 3年

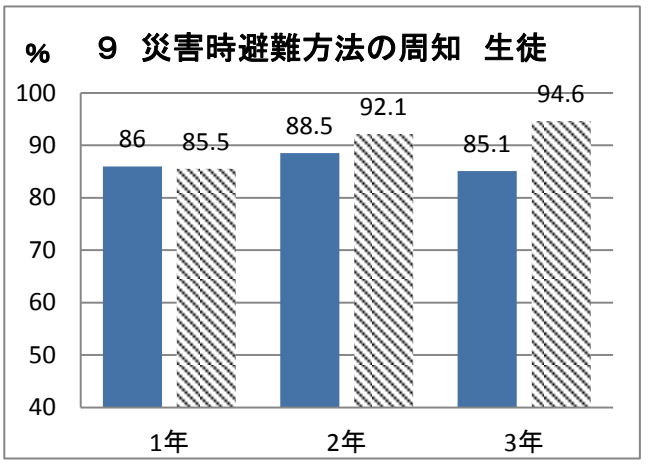
%
9 災害時避難方法の周知 生徒
100
90
80
70
60
50
40
86
85.5
88.5
92.1
85.1
94.6
1年
2年
3年

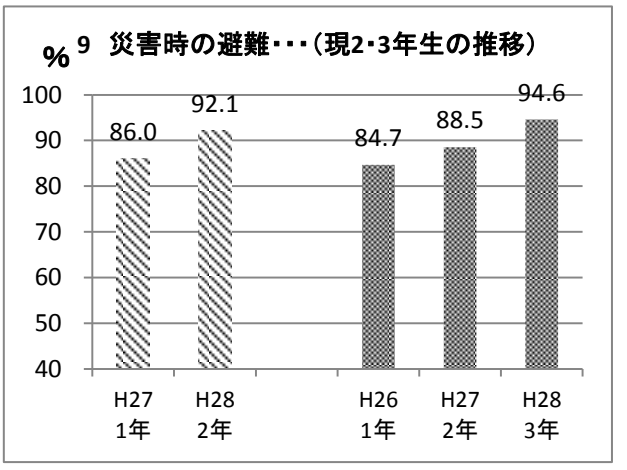
%
9 災害時の避難・・・(現2・3年生の推移)
100
90
80
70
60
50
40
86.0
92.1
84.7
88.5
94.6
H27 1年
H28 2年
H26 1年
H27 2年
H28 3年

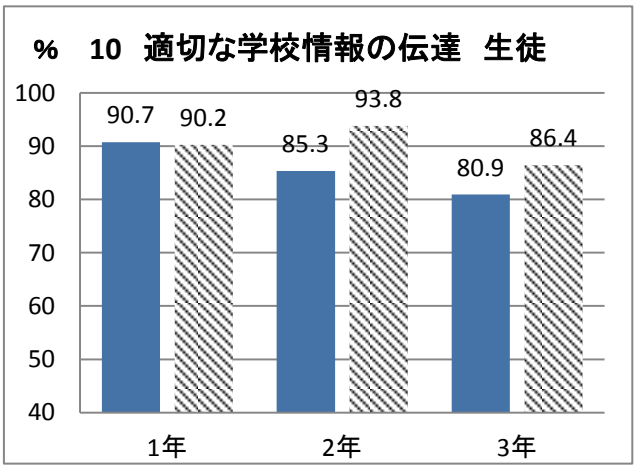
%
10 適切な学校情報の伝達 生徒
100
90
80
70
60
50
40
90.7
90.2
85.3
93.8
80.9
86.4
1年
2年
3年

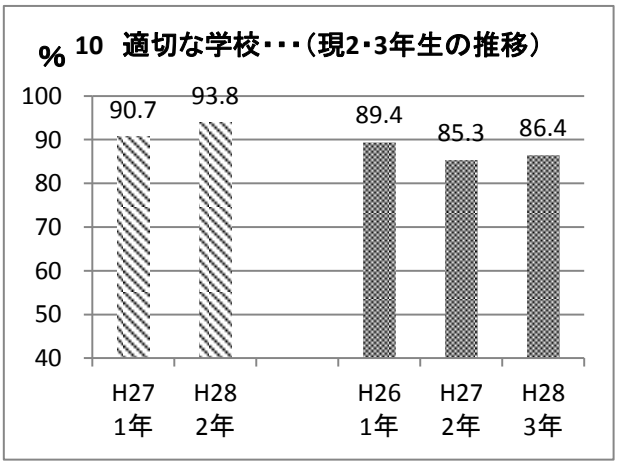
%
10 適切な学校・・・(現2・3年生の推移)
100
90
80
70
60
50
40
90.7
93.8
89.4
85.3
86.4
H27 1年
H28 2年
H26 1年
H27 2年
H28 3年

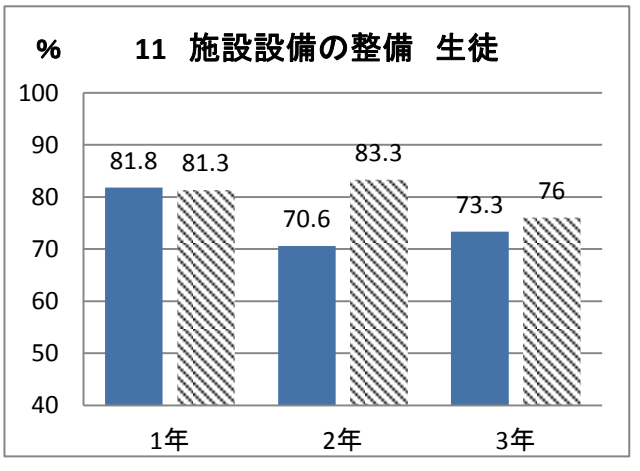
%
11 施設設備の整備 生徒
100
90
80
70
60
50
40
81.8
81.3
70.6
83.3
73.3
76
1年
2年
3年

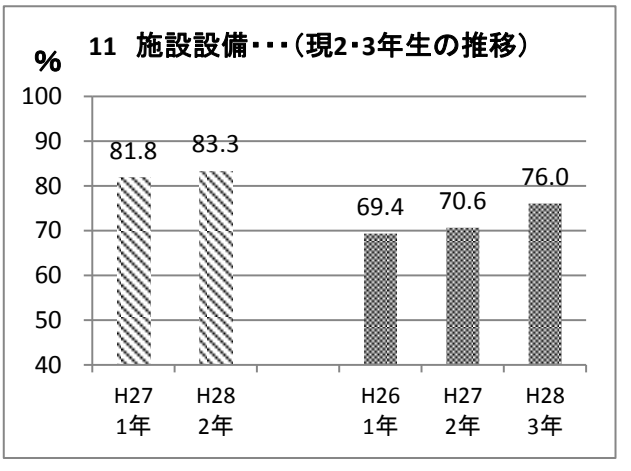
%
11 施設設備・・・(現2・3年生の推移)
100
90
80
70
60
50
40
81.8
83.3
69.4
70.6
76.0
H27 1年
H28 2年
H26 1年
H27 2年
H28 3年

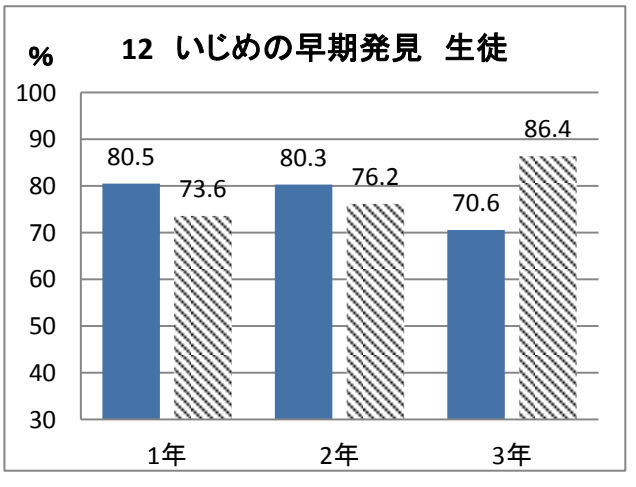
%
12 いじめの早期発見 生徒
100
90
80
70
60
50
40
30
80.5
73.6
80.3
76.2
70.6
86.4
1年
2年
3年

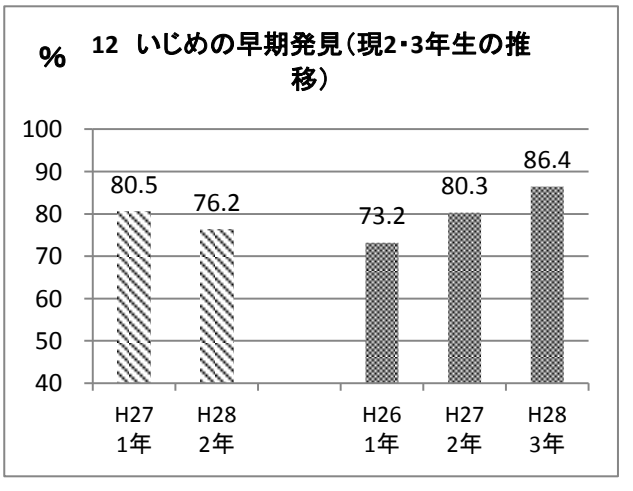
%
12 いじめの早期発見(現2・3年生の推移)
100
90
80
70
60
50
40
80.5
76.2
73.2
80.3
86.4
H27 1年
H28 2年
H26 1年
H27 2年
H28 3年

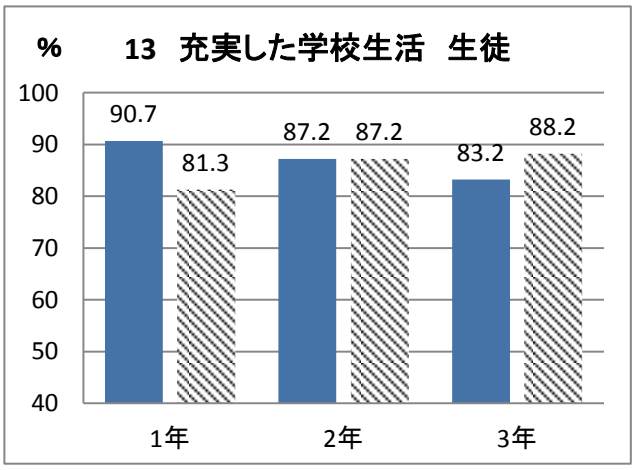
%
13 充実した学校生活 生徒
100
90
80
70
60
50
40
90.7
81.3
87.2
87.2
83.2
88.2
1年
2年
3年

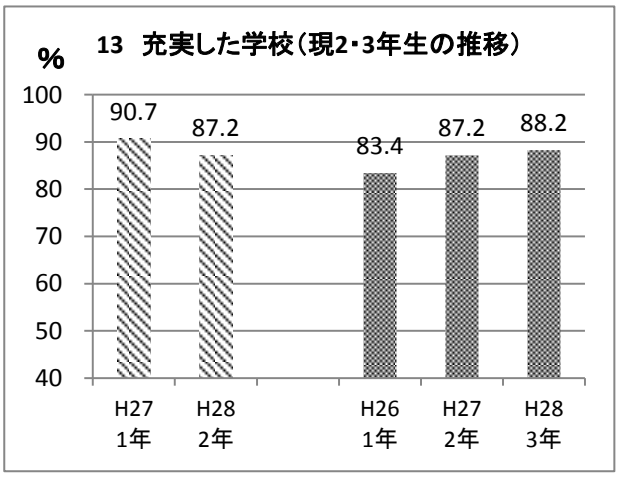
%
13 充実した学校（現2･3年生の推移）
100
90
80
70
60
50
40
90.7
87.2
83.4
87.2
88.2
H27 1年
H28 2年
H26 1年
H27 2年
H28 3年

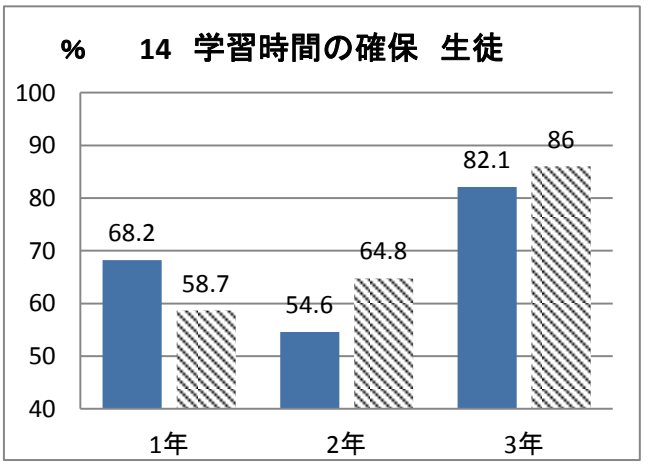
%
14 学習時間の確保 生徒
100
90
80
70
60
50
40
68.2
58.7
54.6
64.8
82.1
86
1年
2年
3年

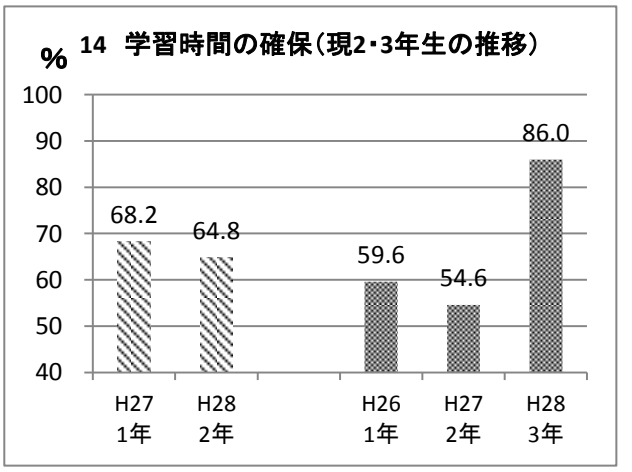
%
14 学習時間の確保（現2･3年生の推移）
100
90
80
70
60
50
40
68.2
64.8
59.6
54.6
86.0
H27 1年
H28 2年
H26 1年
H27 2年
H28 3年

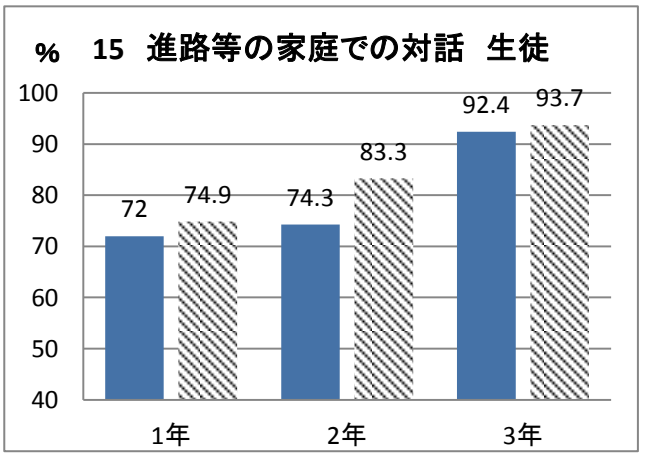
%
15 進路等の家庭での対話 生徒
100
90
80
70
60
50
40
72
74.9
74.3
83.3
92.4
93.7
1年
2年
3年

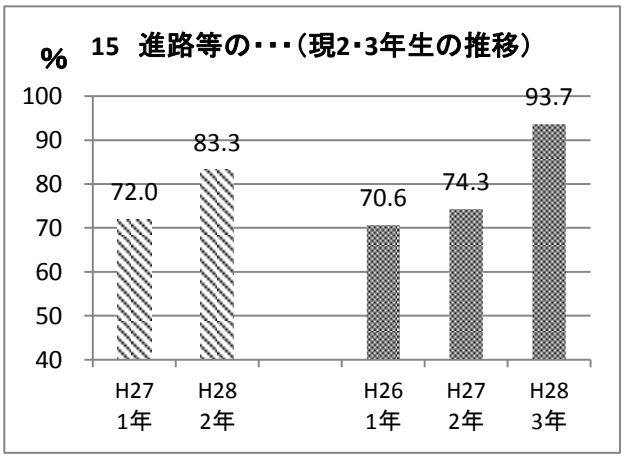
%
15 進路等の･･･（現2･3年生の推移）
100
90
80
70
60
50
40
72.0
83.3
70.6
74.3
93.7
H27 1年
H28 2年
H26 1年
H27 2年
H28 3年

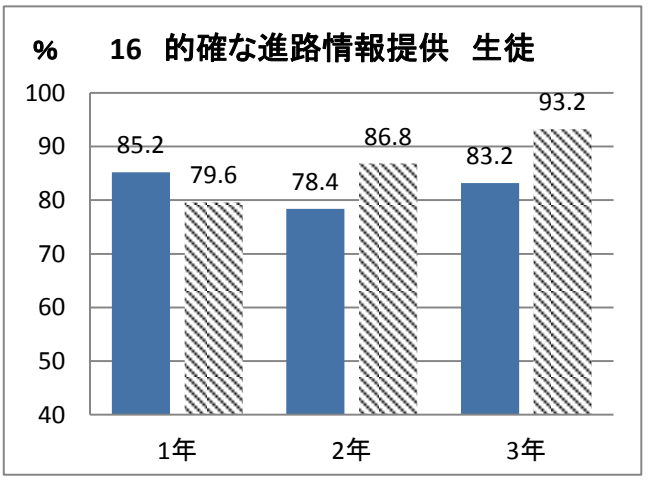
%
16 的確な進路情報提供 生徒
100
90
80
70
60
50
40
85.2
79.6
78.4
86.8
83.2
93.2
1年
2年
3年

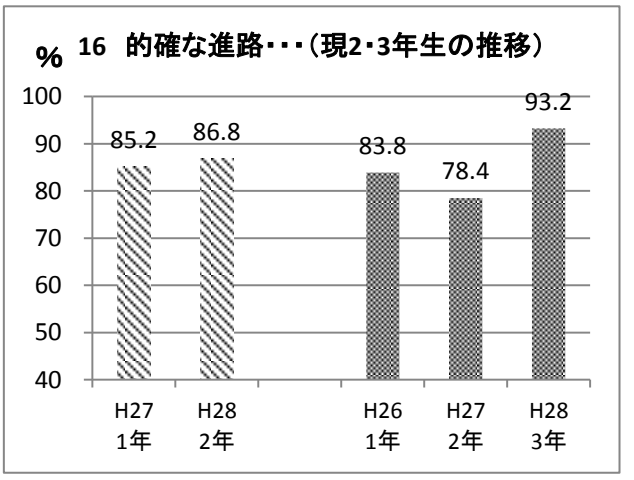
%
16 的確な進路･･･（現2･3年生の推移）
100
90
80
70
60
50
40
85.2
86.8
83.8
78.4
93.2
H27 1年
H28 2年
H26 1年
H27 2年
H28 3年