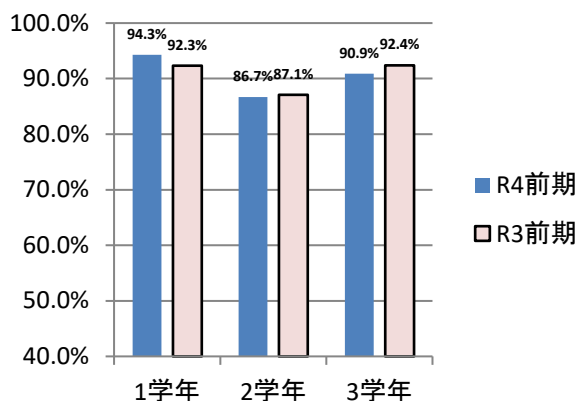
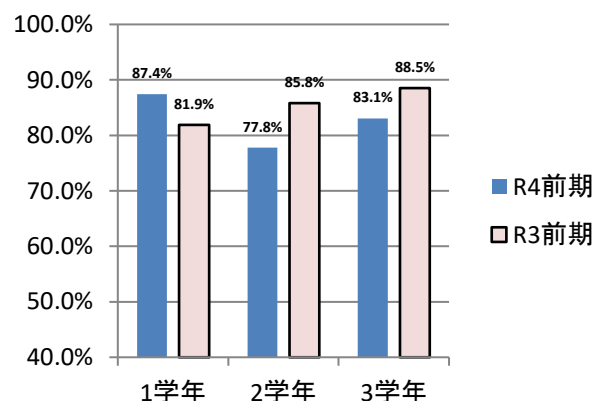


令和4年度前期学校評価(18項目の前期との比較) 保護者(そう思う+大体そう思う)

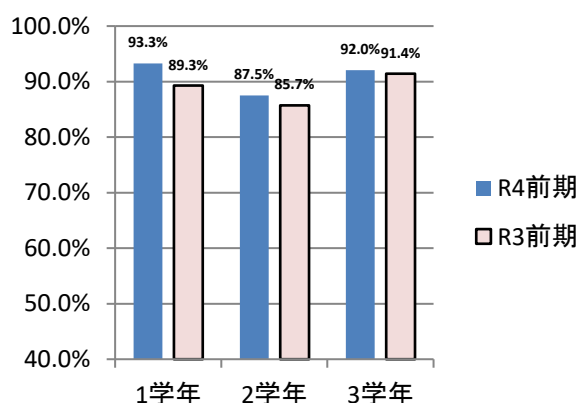
1 学ぶ意欲を高める授業



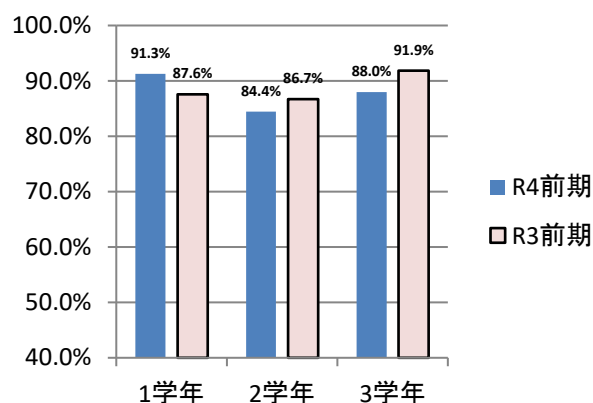
2 生活習慣の指導



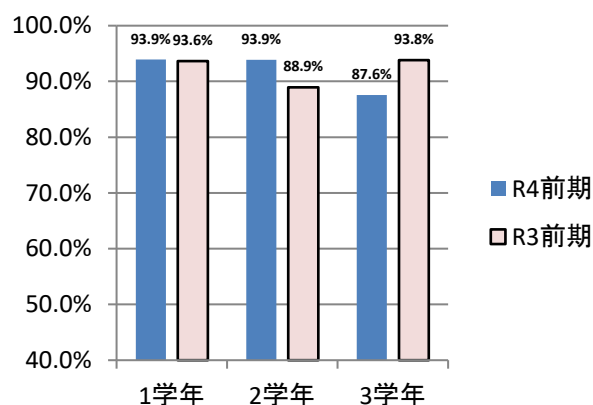
3 適切な進路指導



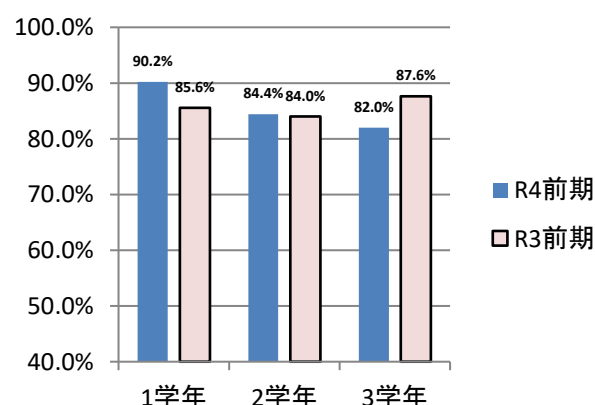
4 教育相談体制の整備



5 活発な部活動

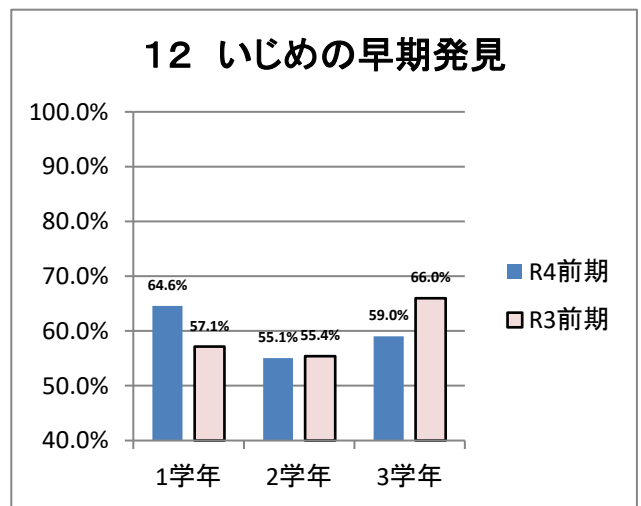
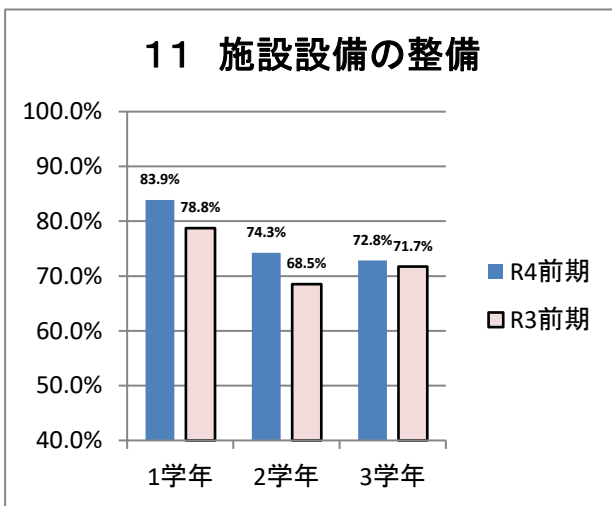
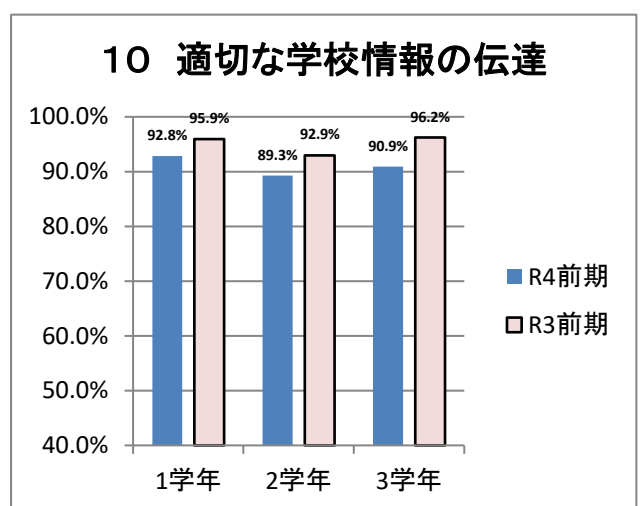
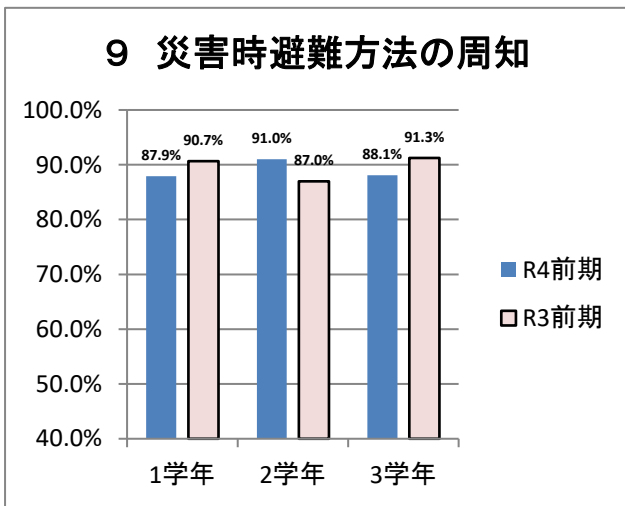
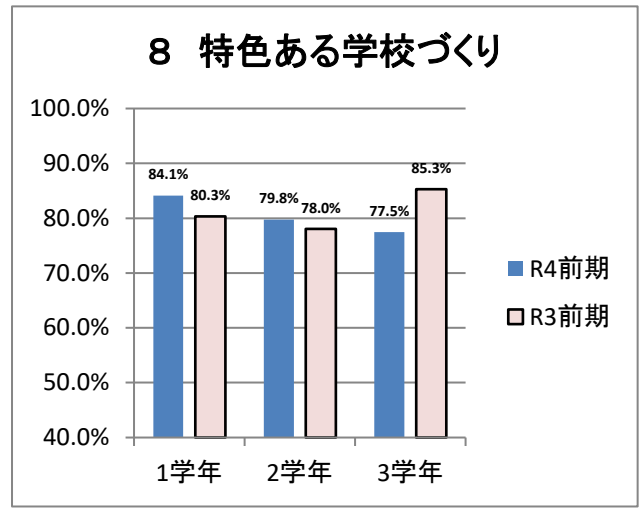
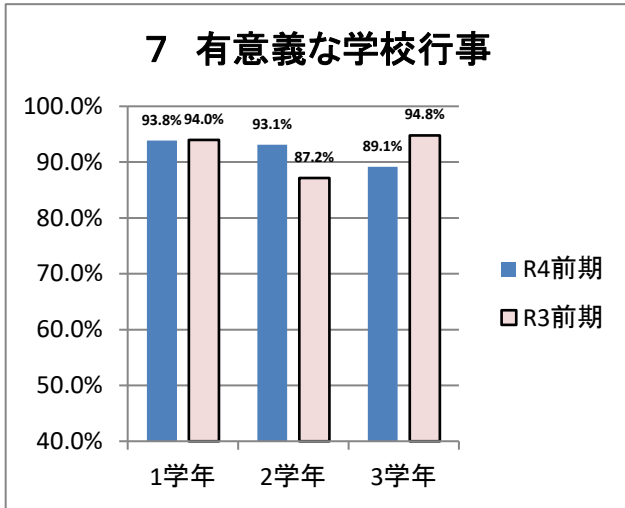


6 活発な生徒会活動



R4 前期学校評価アンケート

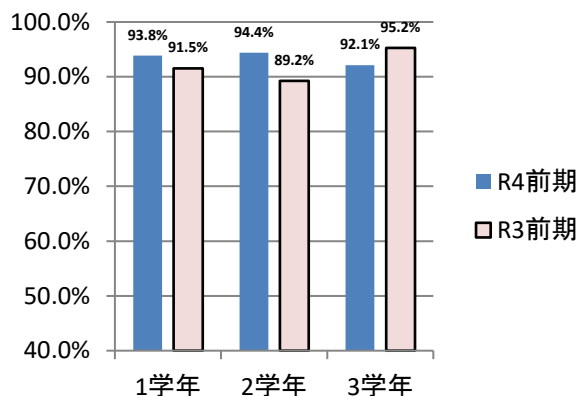
全学年	質問1	質問2	質問3	質問4	質問5	質問6
1:そう思う	20.1%	17.3%	23.1%	20.0%	40.8%	19.0%
2:だいたいそう思う	70.7%	65.5%	67.9%	68.0%	51.1%	66.7%
3:あまりそう思わない	8.3%	15.1%	8.6%	11.4%	6.9%	12.6%
4:そう思わない	0.9%	2.0%	0.4%	0.6%	1.3%	1.7%



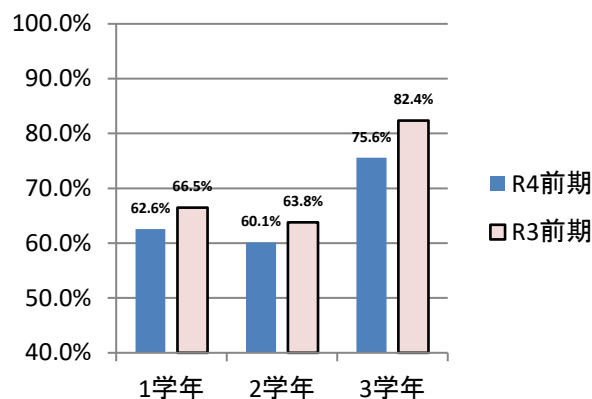
R4 前期学校評価アンケート

全学年	質問7	質問8	質問9	質問10	質問11	質問12
1: そう思う	35.2%	18.1%	25.0%	31.8%	15.3%	9.0%
2: だいたいそう思う	56.9%	62.5%	64.0%	59.3%	61.9%	50.7%
3: あまりそう思わない	7.3%	17.5%	10.3%	7.8%	20.6%	35.1%
4: そう思わない	0.6%	1.9%	0.8%	1.1%	2.3%	5.2%

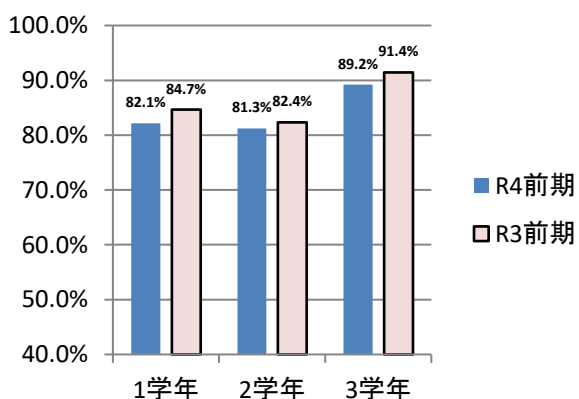
13 充実した学校生活



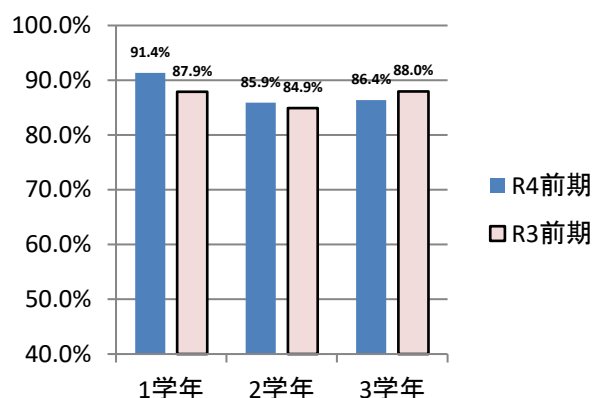
14 学習時間の確保



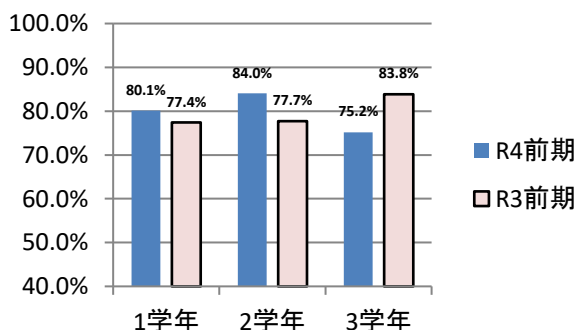
15 進路等の家庭での対話



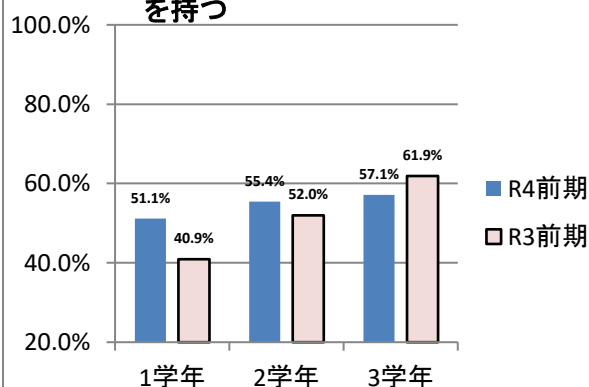
16 的確な進路情報提供



17 SGHネットワークによる活躍の場 の広がり学習意欲の向上



18 課題研究を通して身近なものに 疑問を持つ



R4 前期学校評価アンケート

全学年	質問13	質問14	質問15	質問16	質問17	質問18
1: そう思う	39.5%	20.9%	26.1%	21.5%	14.9%	7.5%
2: だいたいそう思う	54.0%	45.0%	58.0%	66.5%	64.9%	47.1%
3: あまりそう思わない	5.6%	29.3%	15.0%	11.3%	18.8%	40.6%
4: そう思わない	0.9%	4.7%	0.9%	0.8%	1.4%	4.9%