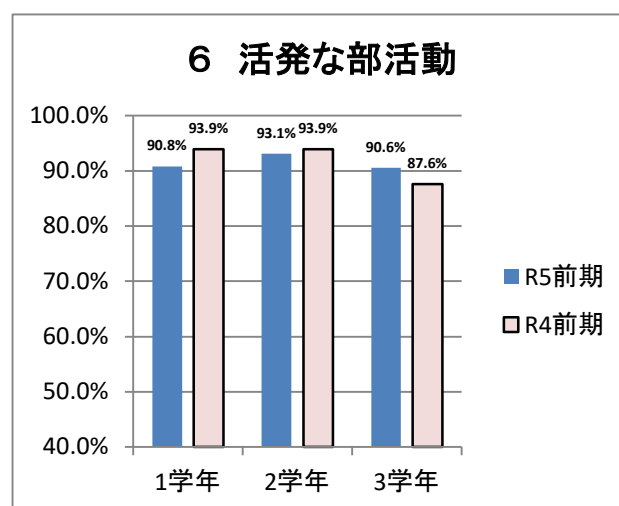
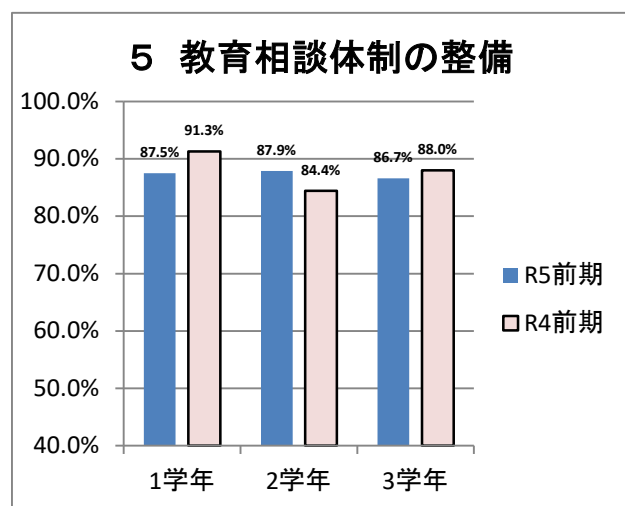
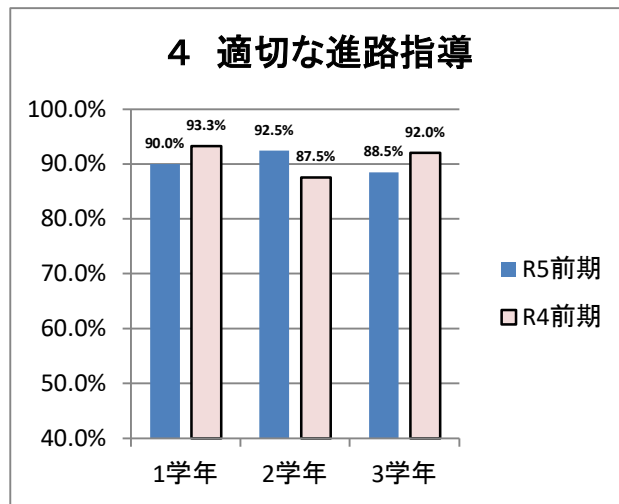
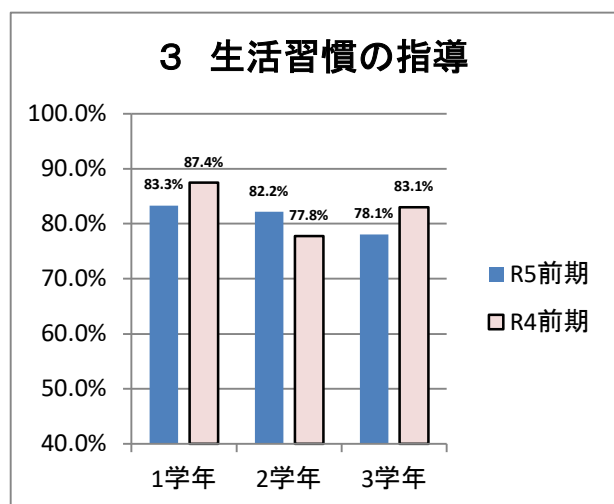
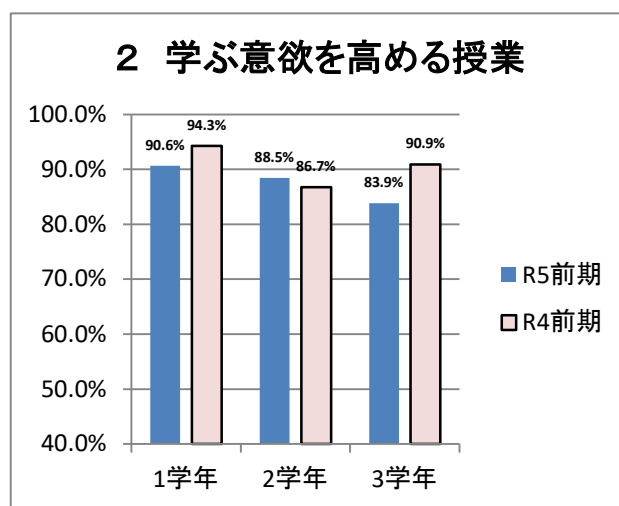
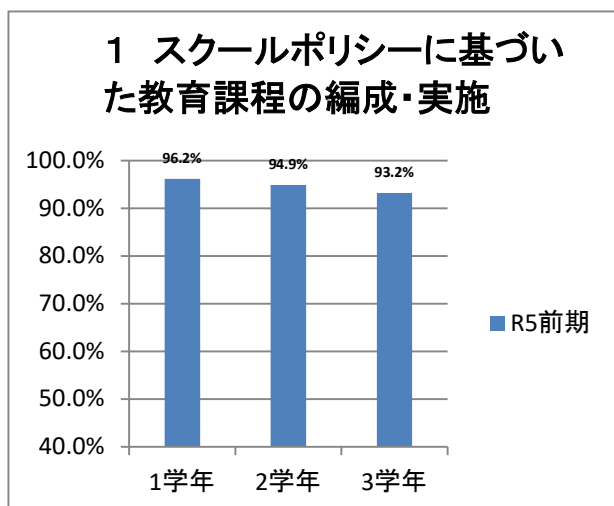
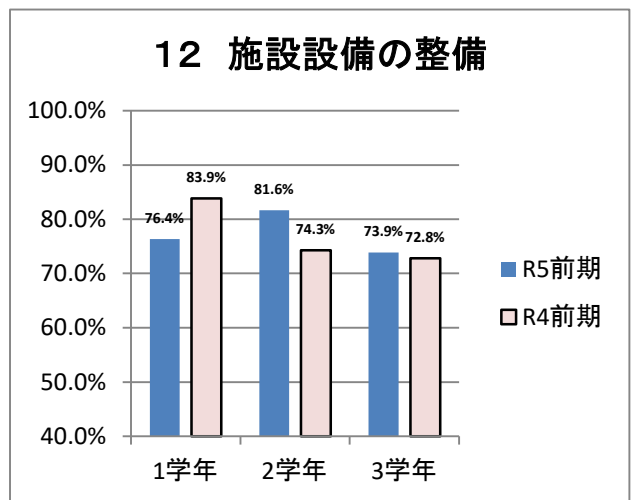
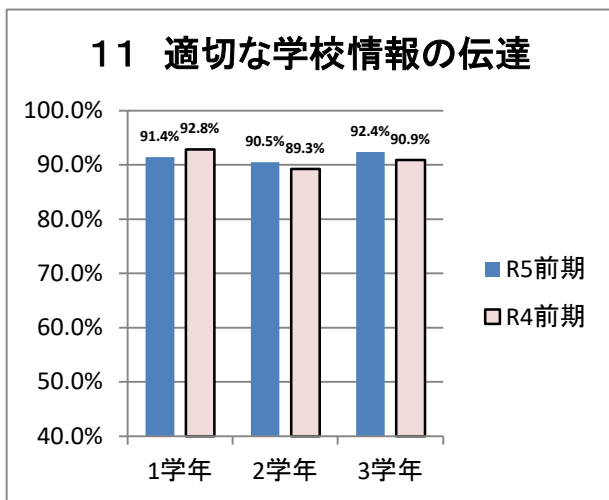
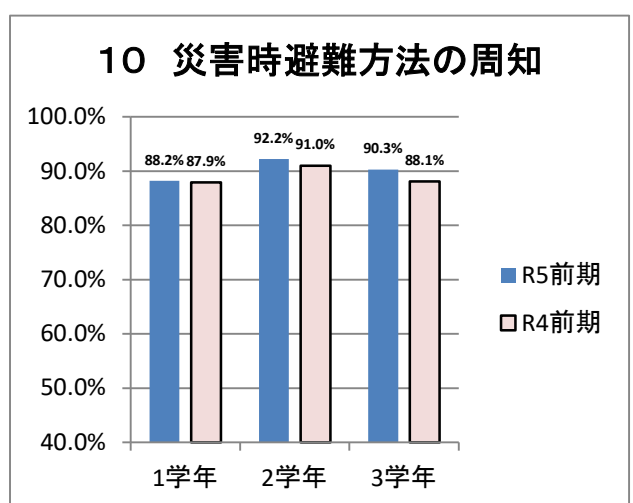
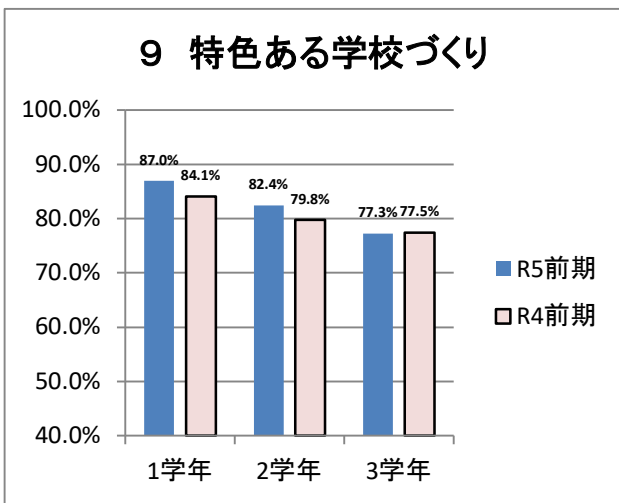
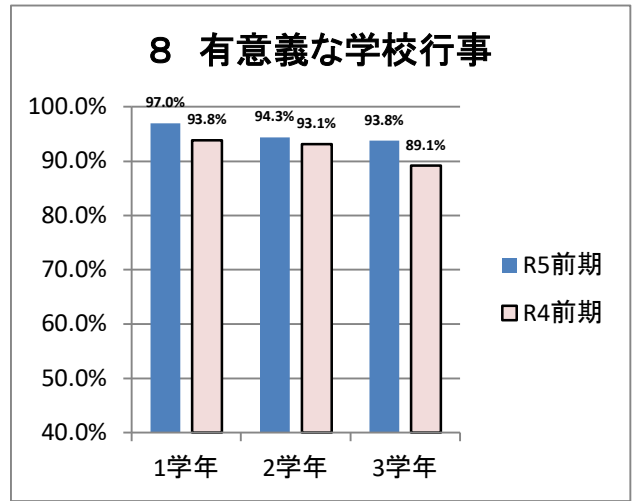
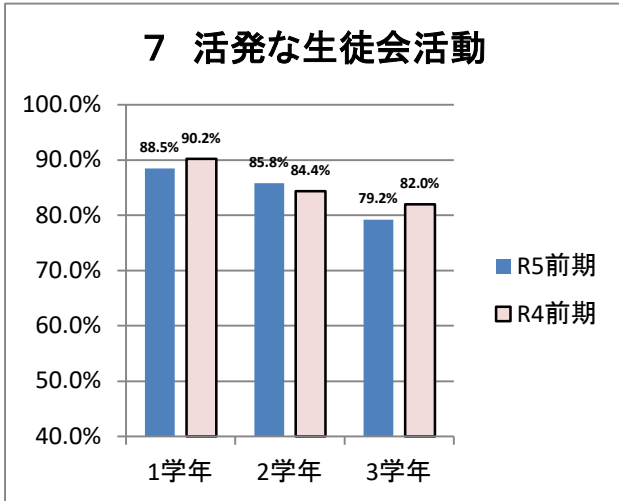


令和5年度前期学校評価(19項目の去年の前期との比較) 保護者(そう思う+大体そう思う)



R5 前期学校評価アンケート

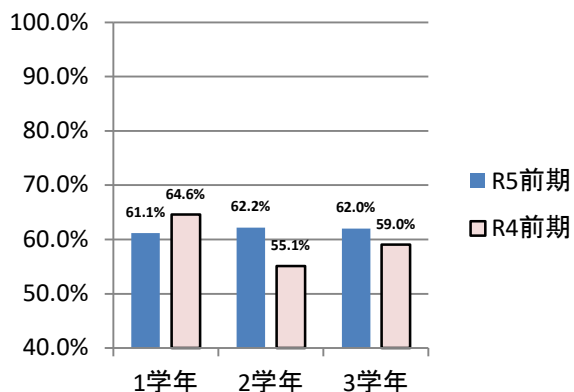
全学年	質問1	質問2	質問3	質問4	質問5	質問6
1:そう思う	19.7%	15.1%	16.0%	24.6%	22.3%	41.8%
2:だいたいそう思う	75.1%	72.6%	65.2%	65.8%	65.1%	49.7%
3:あまりそう思わない	4.3%	11.5%	15.0%	8.6%	11.6%	7.1%
4:そう思わない	0.9%	0.8%	3.8%	1.1%	1.1%	1.5%
サンプル数	462	471	474	476	467	481



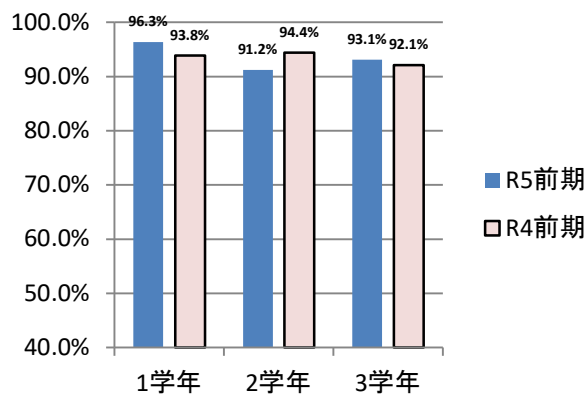
R5 前期学校評価アンケート

全学年	質問7	質問8	質問9	質問10	質問11	質問12
1: そう思う	17.2%	38.1%	19.8%	24.5%	30.1%	15.5%
2: だいたいそう思う	67.4%	56.9%	62.4%	65.7%	61.3%	61.8%
3: あまりそう思わない	13.7%	4.1%	16.2%	9.6%	7.1%	19.1%
4: そう思わない	1.7%	0.8%	1.5%	0.2%	1.5%	3.6%
サンプル数	460	483	474	470	478	476

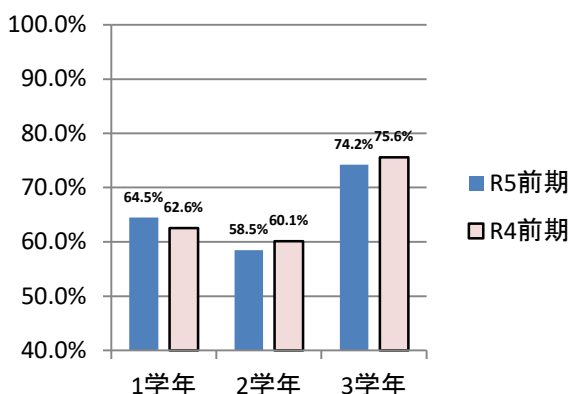
13 いじめの早期発見



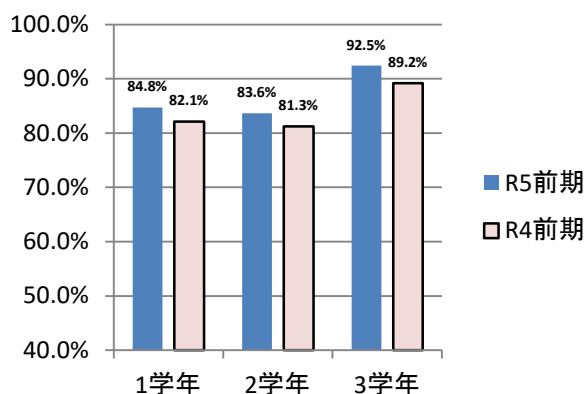
14 充実した学校生活



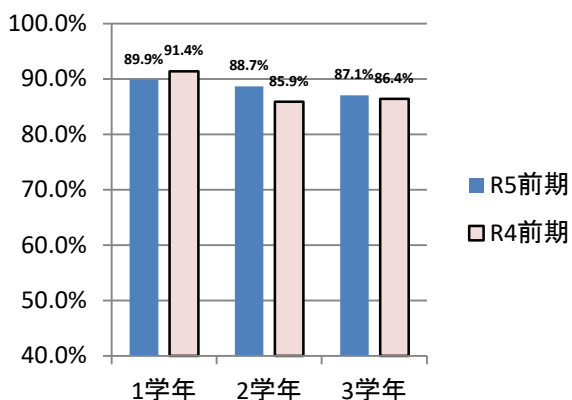
15 学習時間の確保



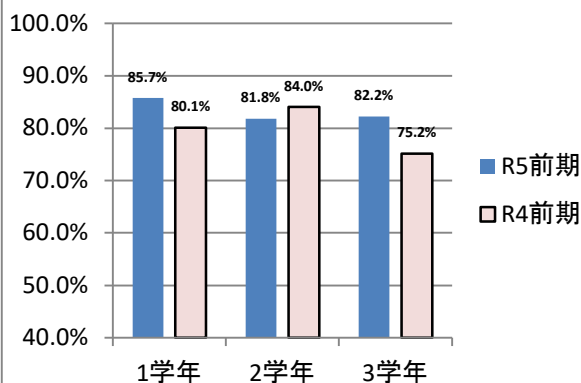
16 進路等の家庭での対話



17 的確な進路情報提供



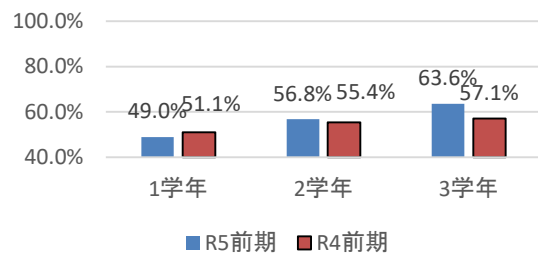
18 SGHによる活躍の場の広がり 学習意欲の向上



R5 前期学校評価アンケート

全学年	質問13	質問14	質問15	質問16	質問17	質問18
1: そう思う	9.9%	37.1%	19.0%	27.0%	23.1%	16.3%
2: だいたいそう思う	51.8%	56.4%	46.7%	60.0%	65.5%	67.0%
3: あまりそう思わない	32.6%	5.6%	31.0%	11.0%	10.2%	15.2%
4: そう思わない	5.6%	0.8%	3.3%	2.1%	1.3%	1.5%
サンプル数	463	482	484	482	472	460

19 課題研究を通して身近なものに疑問を持つ



R5 前期学校評価アンケート

全学年	質問19
1: そう思う	10.1%
2: だいたいそう思う	46.3%
3: あまりそう思わない	39.4%
4: そう思わない	4.1%
サンプル数	464