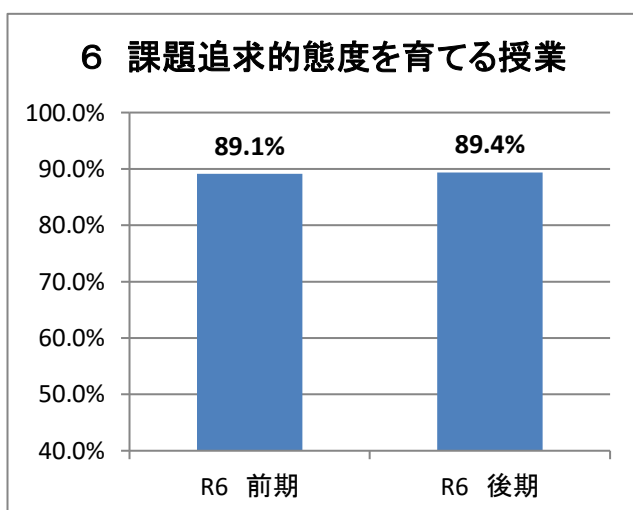
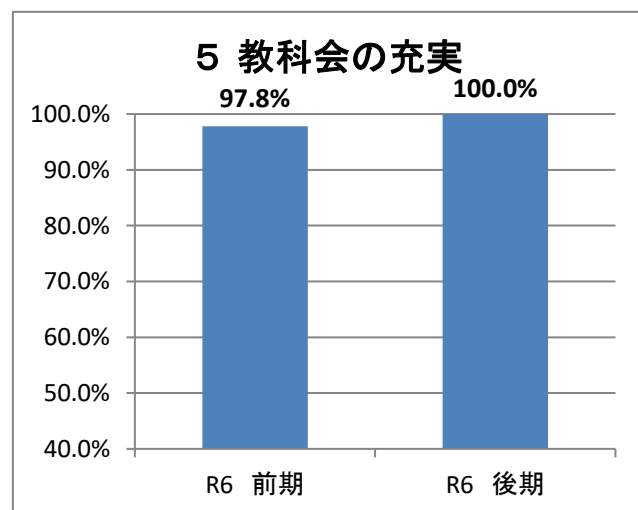
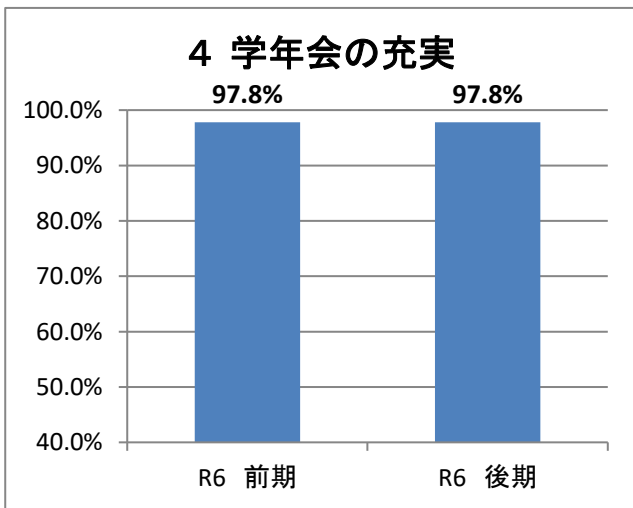
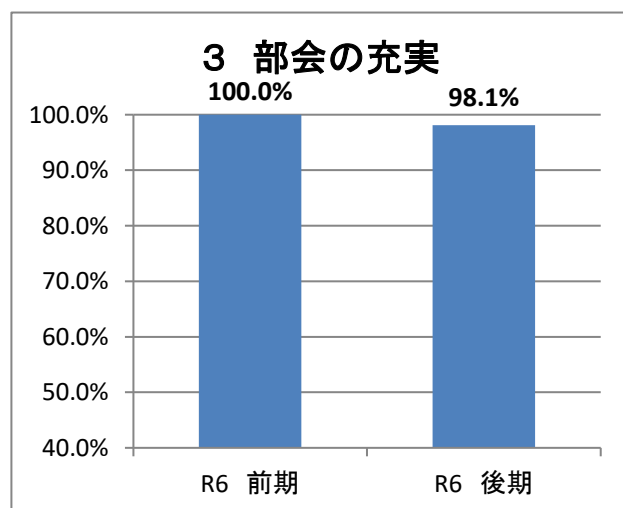
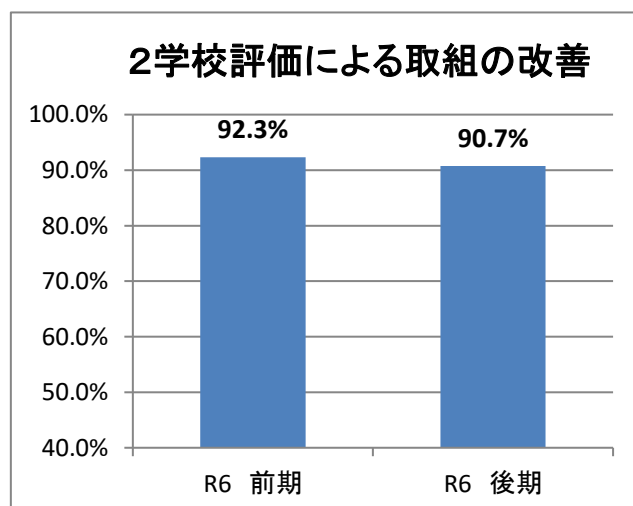
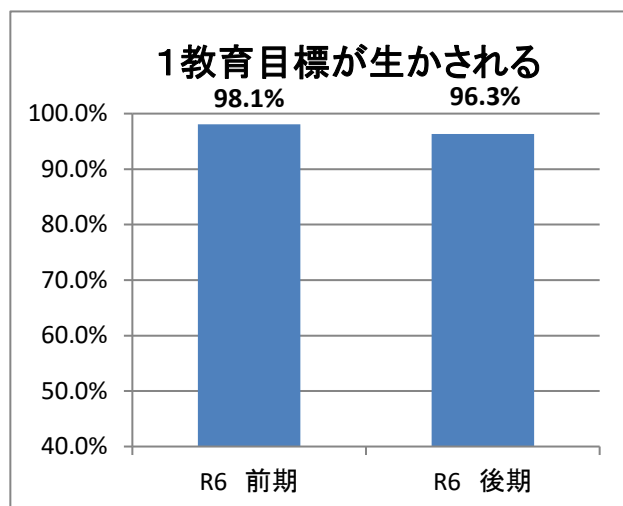


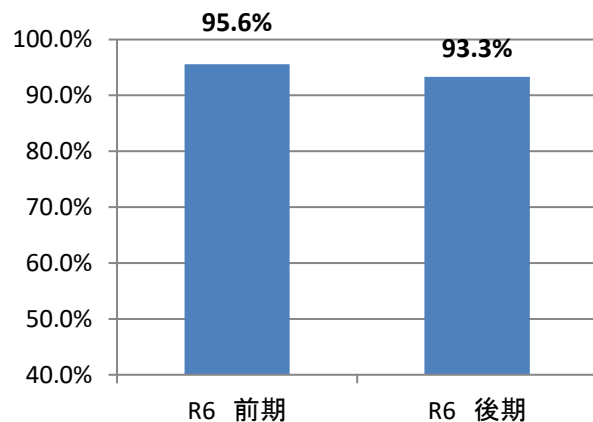
令和6年度 学校評価(18項目の前期と後期との比較) 教職員(そう思う+大体そう思う)



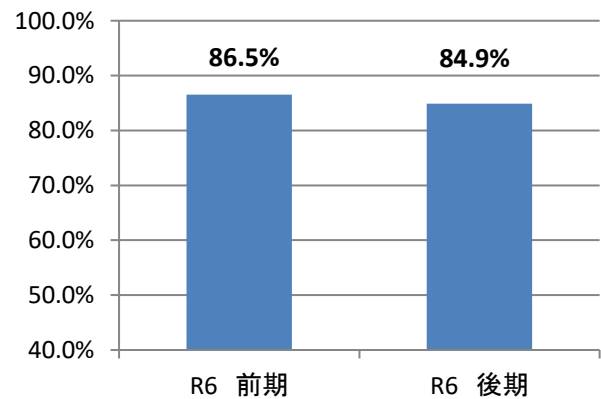
R6 後期学校評価アンケート

全学年	質問1	質問2	質問3	質問4	質問5	質問6
1:そう思う	37.0%	35.2%	62.3%	56.5%	55.1%	21.3%
2だいたいそう思う	59.3%	55.6%	35.8%	41.3%	44.9%	68.1%
3あまりそう思わない	3.7%	9.3%	1.9%	2.2%	0.0%	10.6%
4そう思わない	0.0%	0.0%	0.0%	0.0%	0.0%	0.0%
サンプル数	54	54	53	46	49	47

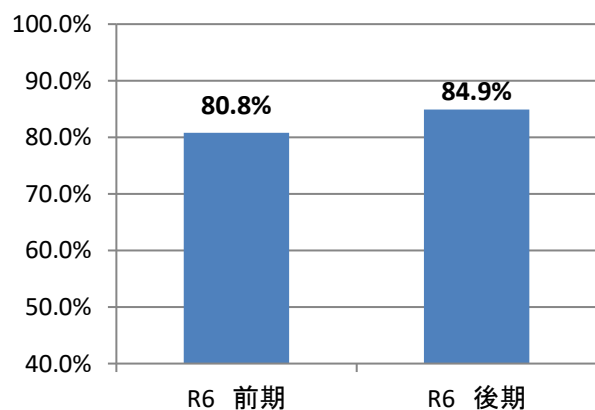
### 7 授業調査による授業改善



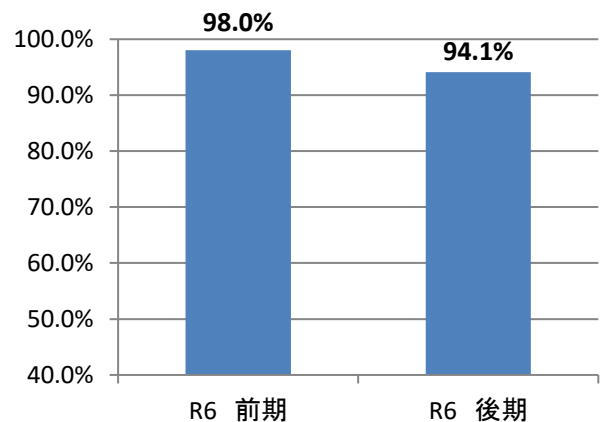
### 8 基本的な生活習慣の指導



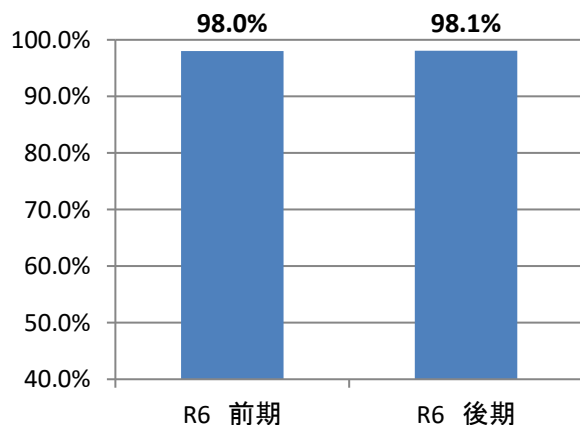
### 9 生活指導に対する共通理解・理解



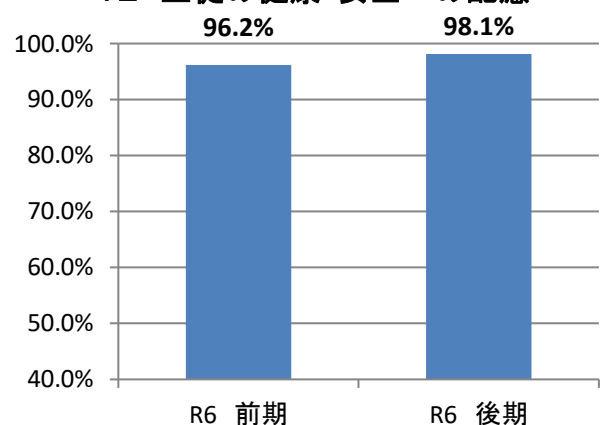
### 10 3年間を見通した進路指導



### 11 生徒・保護者への進路指導提供



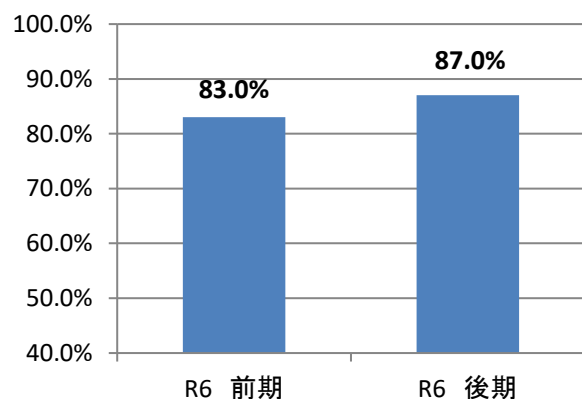
### 12 生徒の健康・安全への配慮



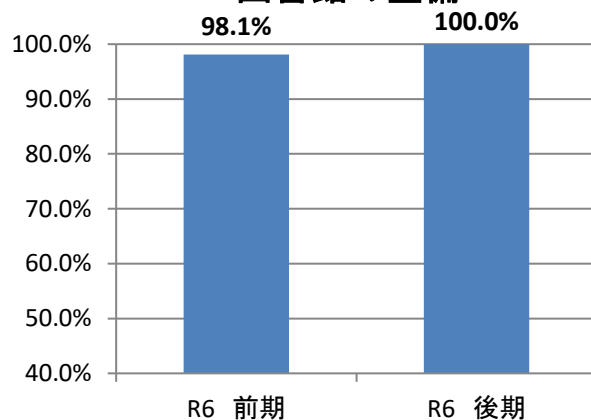
R6 後期学校評価アンケート

全学年	質問7	質問8	質問9	質問10	質問11	質問12
1: そう思う	37.8%	24.5%	28.3%	39.2%	42.3%	50.0%
2: だいたいそう思う	55.6%	60.4%	56.6%	54.9%	55.8%	48.1%
3: あまりそう思わない	4.4%	15.1%	15.1%	5.9%	1.9%	1.9%
4: そう思わない	2.2%	0.0%	0.0%	0.0%	0.0%	0.0%
サンプル数	45	53	53	51	52	54

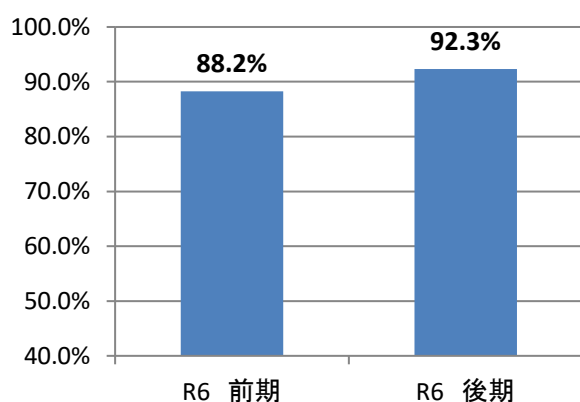
### 13 清掃活動への取り組み



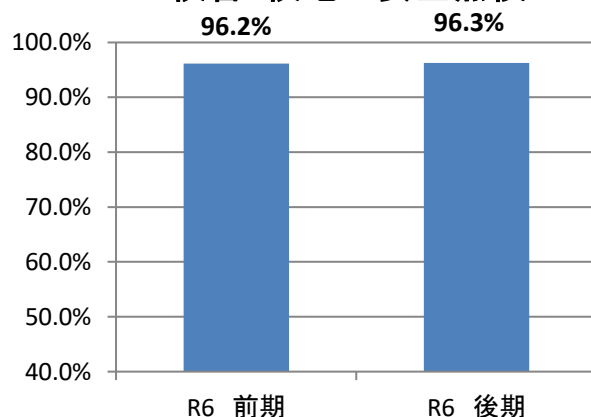
### 14 図書館の整備



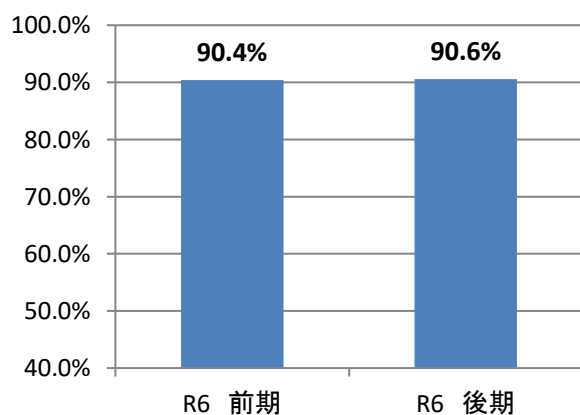
### 15 放送・視聴覚設備の整備



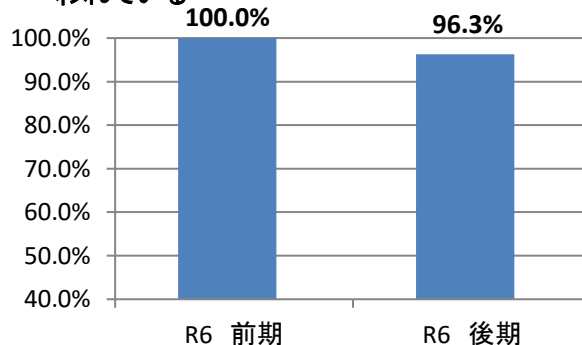
### 16 校舎・校地の安全点検



### 17 探究学習による学習意欲の向上等



### 18 教育活動はスクールミッションとスクールポリシーの実現に向けて適切に行われている



R6 後期学校評価アンケート

全学年	質問13	質問14	質問15	質問16	質問17	質問18
1:そう思う	33.3%	55.6%	36.5%	33.3%	32.1%	27.8%
2だいたいそう思う	53.7%	44.4%	55.8%	63.0%	58.5%	68.5%
3あまりそう思わない	13.0%	0.0%	7.7%	3.7%	9.4%	3.7%
4そう思わない	0.0%	0.0%	0.0%	0.0%	0.0%	0.0%
サンプル数	54	54	52	54	53	54