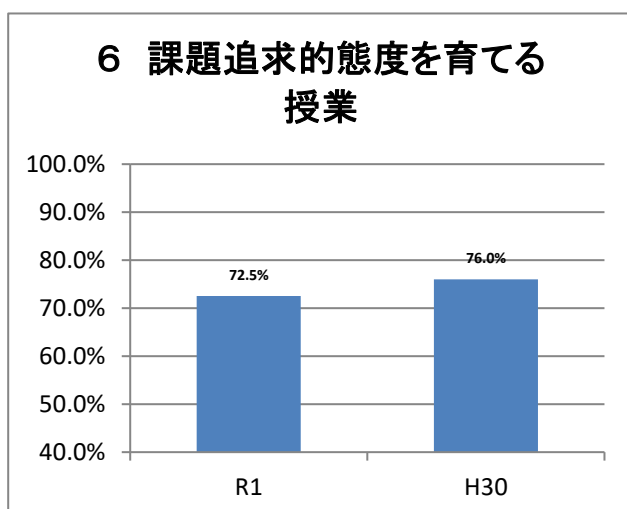
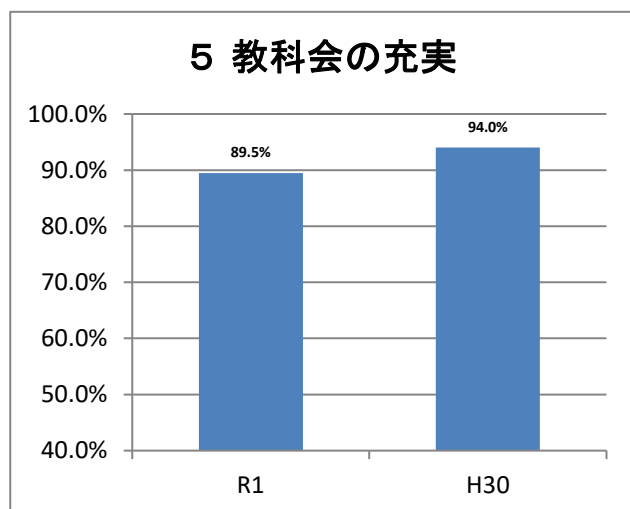
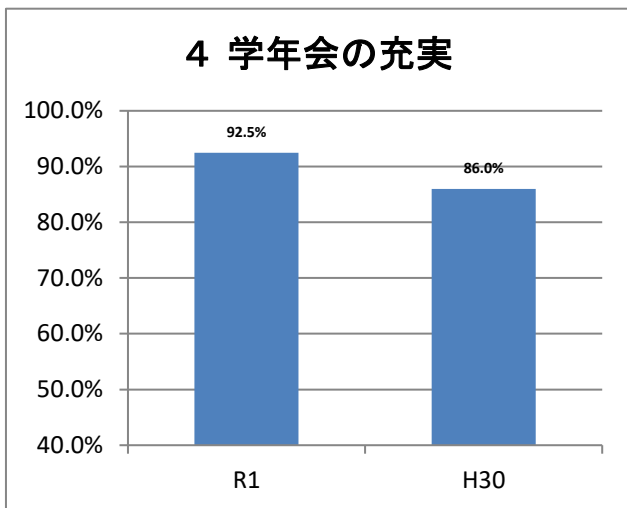
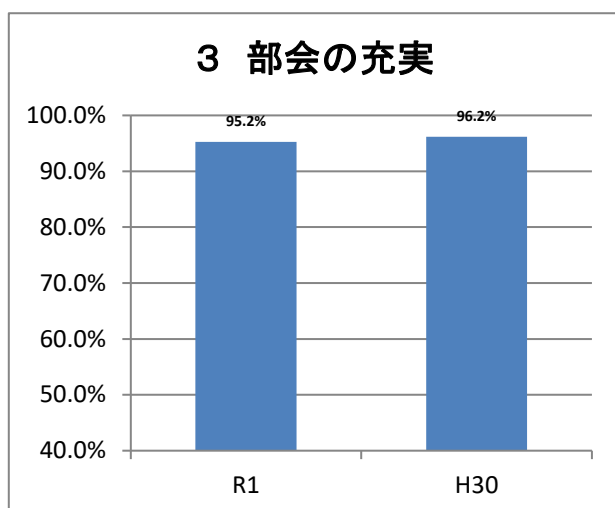
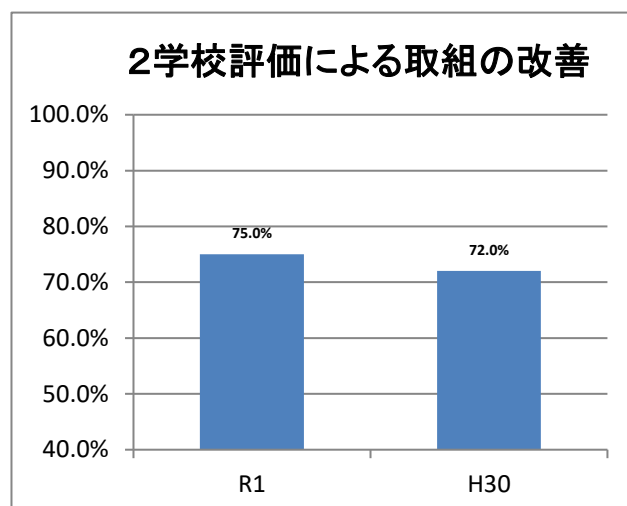
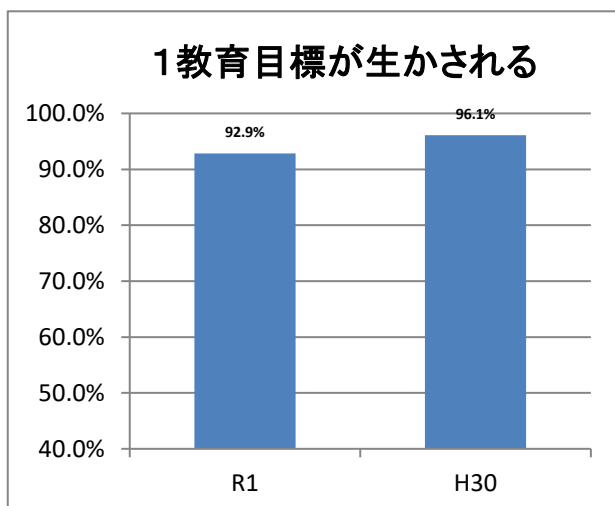


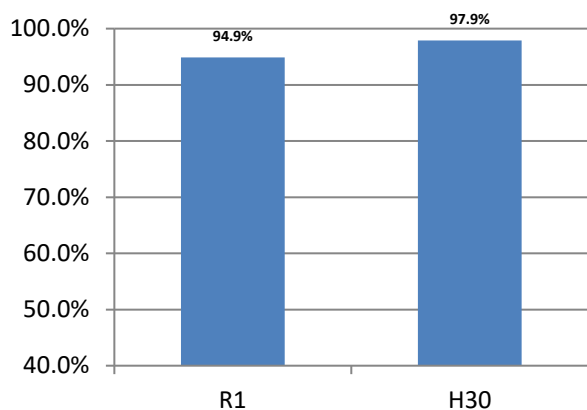
令和元年度前期学校評価(17項目の前期との比較) 教職員(そう思う+大体そう思う)



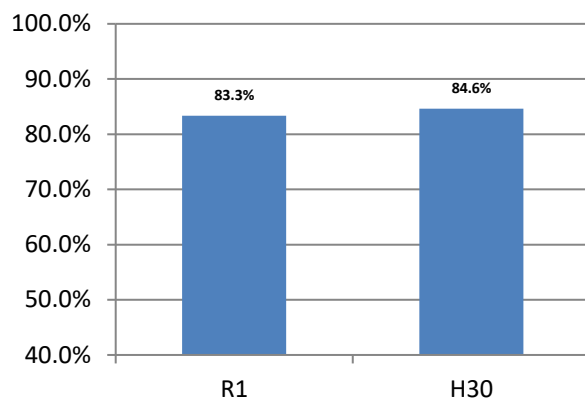
R1 前期学校評価アンケート

全学年	質問1	質問2	質問3	質問4	質問5	質問6
1:そう思う	26.2%	15.0%	50.0%	45.0%	34.2%	15.0%
2:だいたいそう思う	66.7%	60.0%	45.2%	47.5%	55.3%	57.5%
3:あまりそう思わない	7.1%	22.5%	4.8%	7.5%	10.5%	25.0%
4:そう思わない	0.0%	2.5%	0.0%	0.0%	0.0%	2.5%

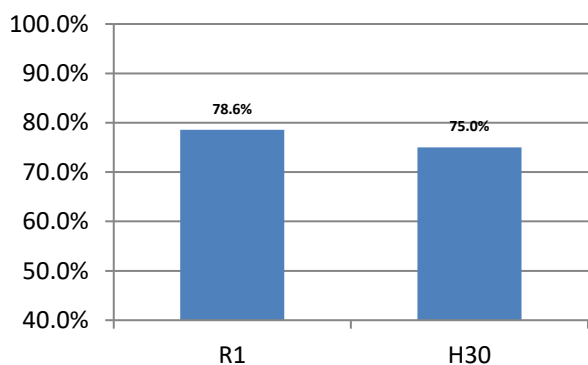
### 7 授業調査による授業改善



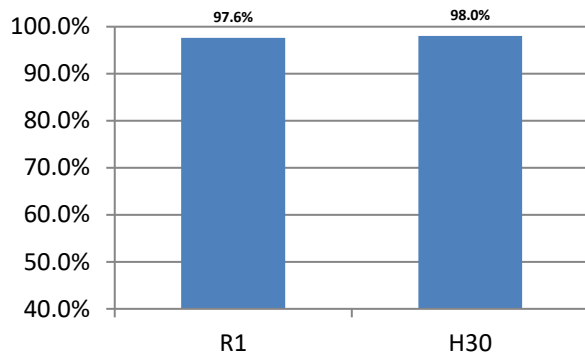
### 8 基本的な生活習慣の指導



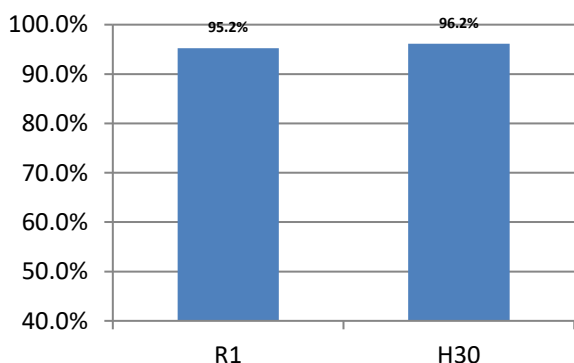
### 9 生活指導に対する共通理解・理解



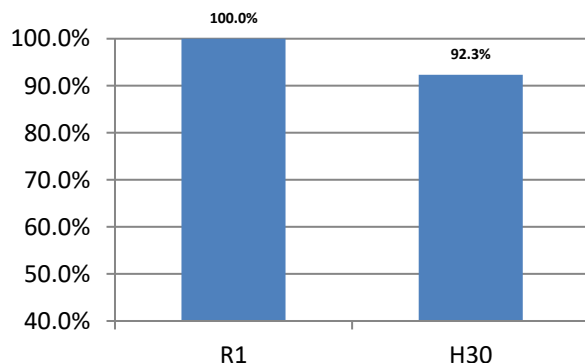
### 10 3年間を見通した進路指導



### 11 生徒・保護者への進路指導提供



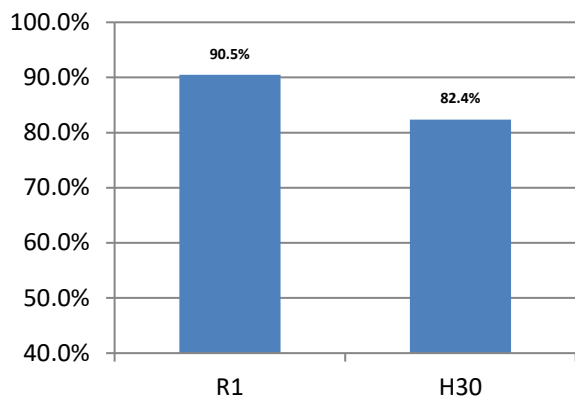
### 12 生徒の健康・安全への配慮



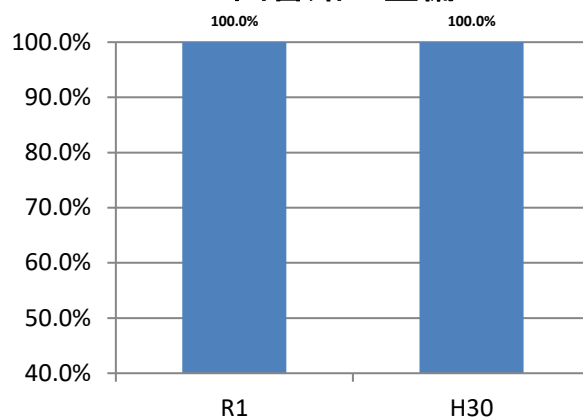
R1 前期学校評価アンケート

全学年	質問7	質問8	質問9	質問10	質問11	質問12
1: そう思う	20.5%	19.0%	11.9%	40.5%	31.0%	40.5%
2: だいたいそう思う	74.4%	64.3%	66.7%	57.1%	64.3%	59.5%
3: あまりそう思わない	5.1%	16.7%	19.0%	2.4%	4.8%	0.0%
4: そう思わない	0.0%	0.0%	2.4%	0.0%	0.0%	0.0%

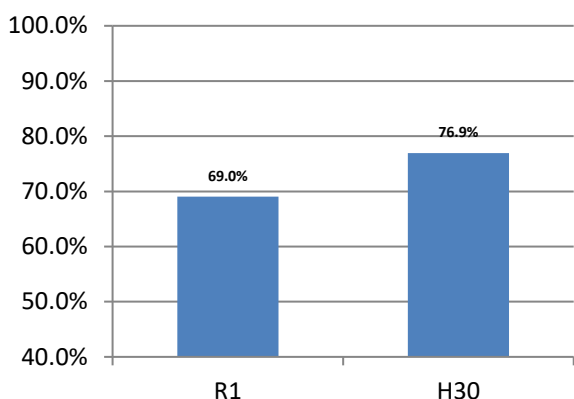
### 13 清掃活動への取り組み



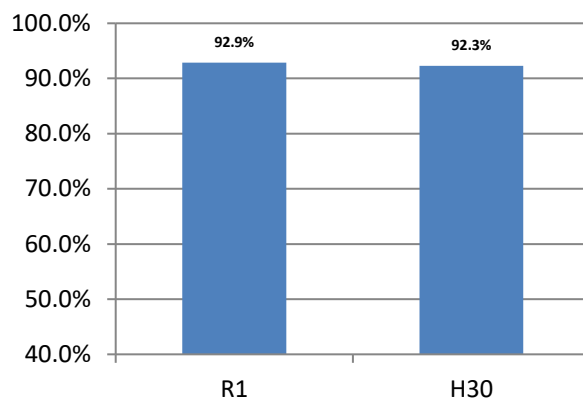
### 14 図書館の整備



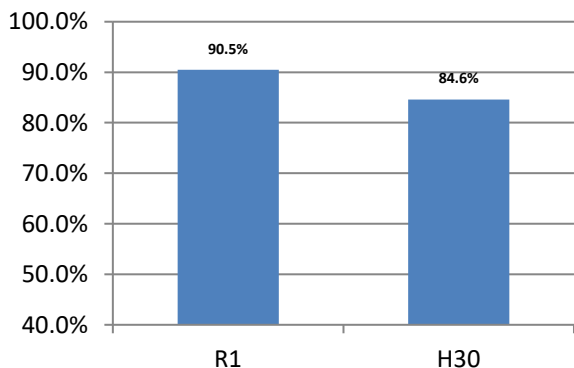
### 15 放送・視聴覚設備の整備



### 16 校舎・校地の安全点検



### 17 SGHによる学習意欲の向上等



R1 前期学校評価アンケート

全学年	質問13	質問14	質問15	質問16	質問17
1: そう思う	35.7%	64.3%	14.3%	31.0%	23.8%
2: だいたいそう思う	54.8%	35.7%	54.8%	61.9%	66.7%
3: あまりそう思わない	7.1%	0.0%	23.8%	4.8%	4.8%
4: そう思わない	2.4%	0.0%	7.1%	2.4%	4.8%