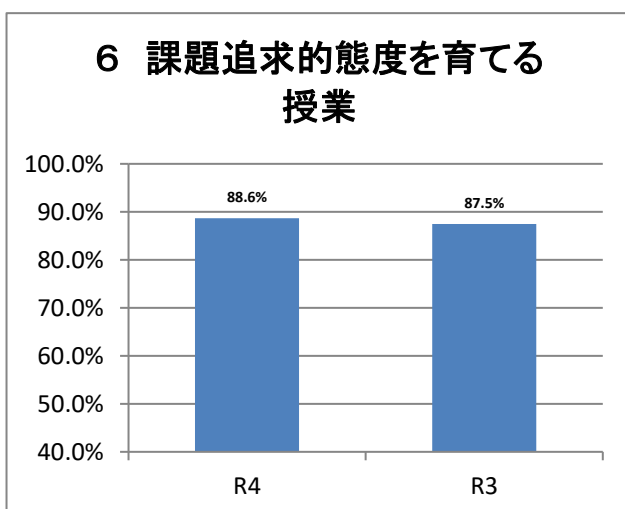
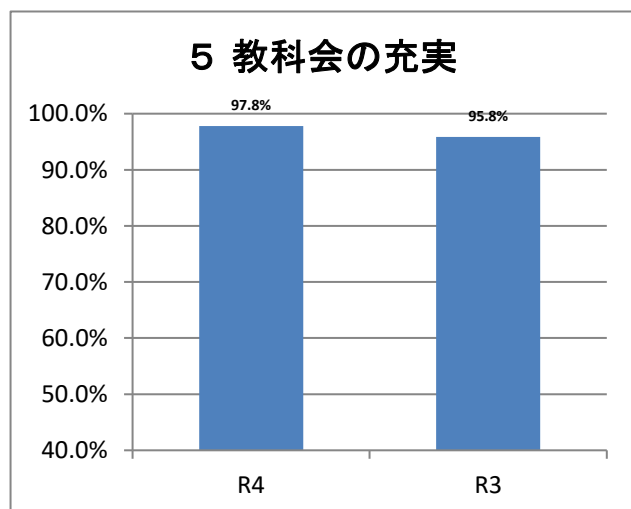
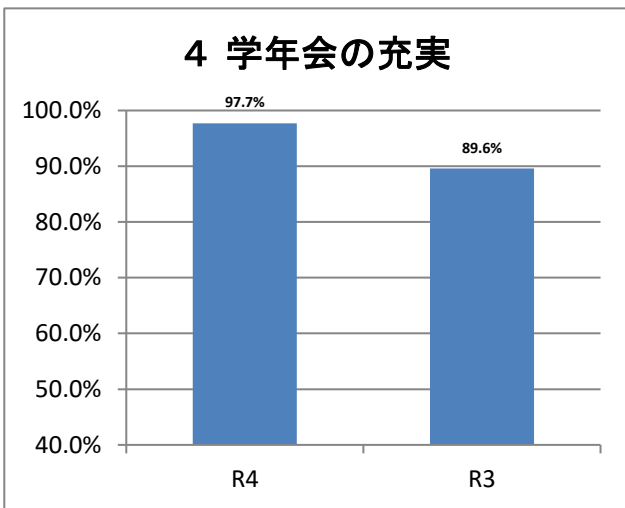
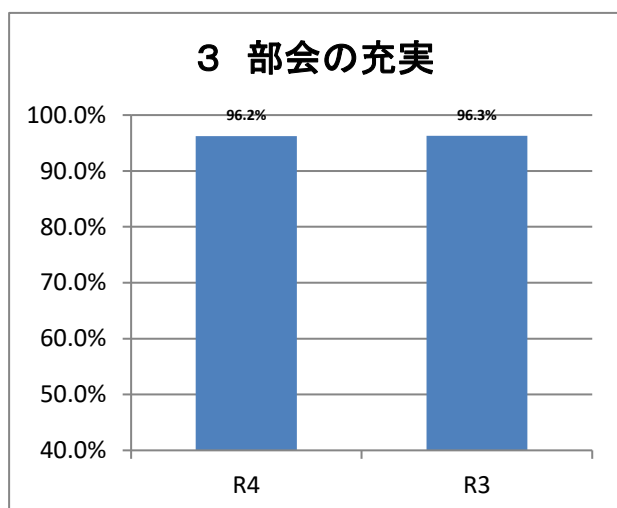
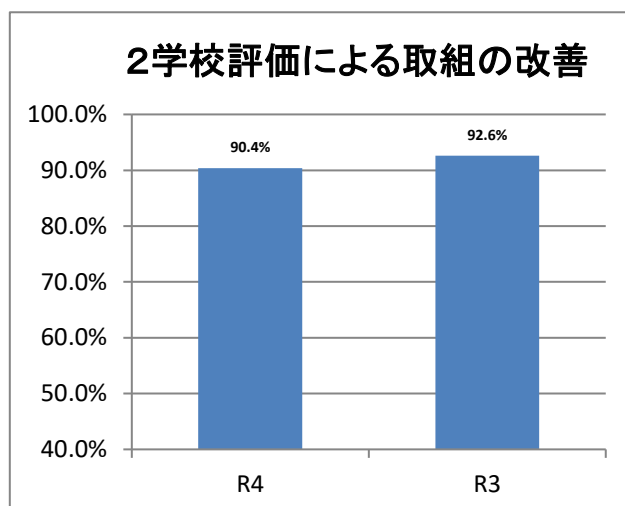
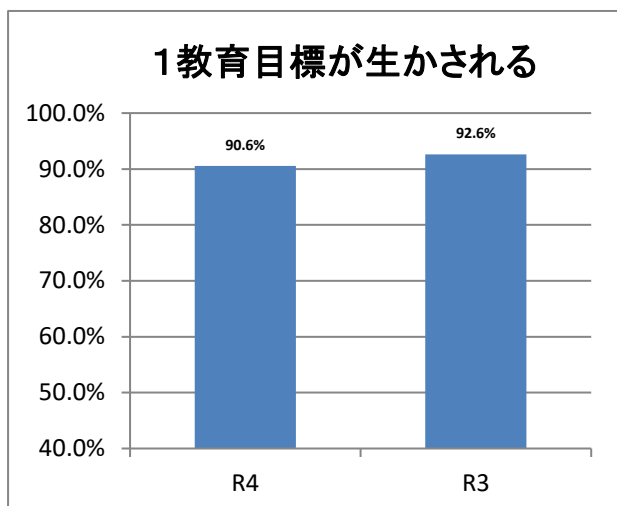


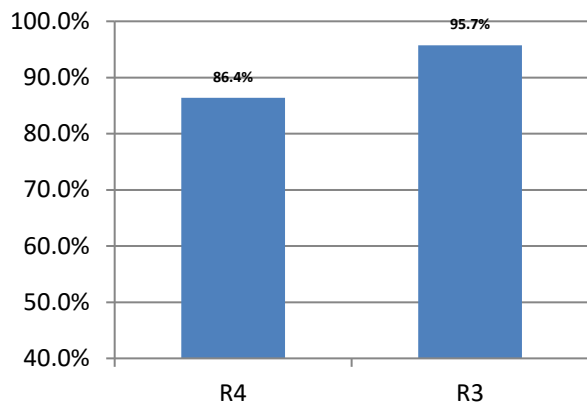
令和4年度後期学校評価(17項目の去年の後期との比較) 教職員(そう思う+大体そう思う)



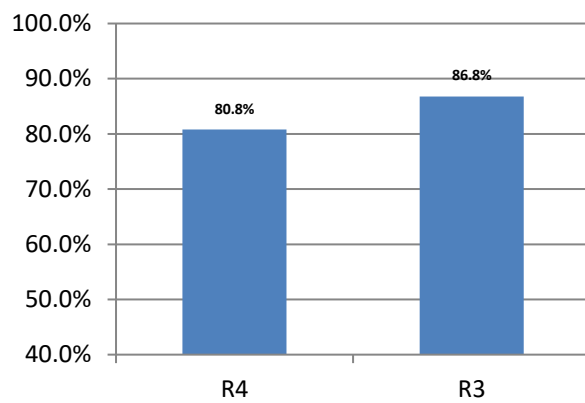
R4 後期学校評価アンケート

全学年	質問1	質問2	質問3	質問4	質問5	質問6
1:そう思う	22.6%	28.8%	67.9%	51.2%	46.7%	13.6%
2だいたいそう思う	67.9%	61.5%	28.3%	46.5%	51.1%	75.0%
3あまりそう思わない	7.5%	9.6%	3.8%	2.3%	2.2%	11.4%
4そう思わない	1.9%	0.0%	0.0%	0.0%	0.0%	0.0%
サンプル数	53	52	53	43	45	44

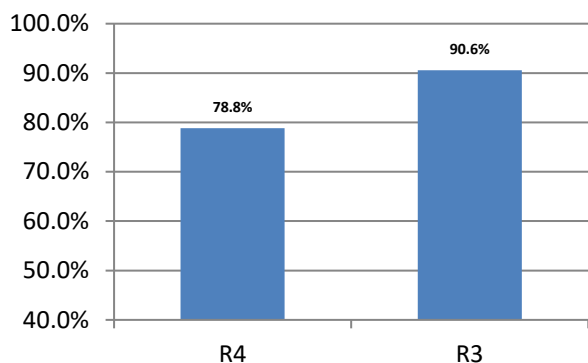
7 授業調査による授業改善



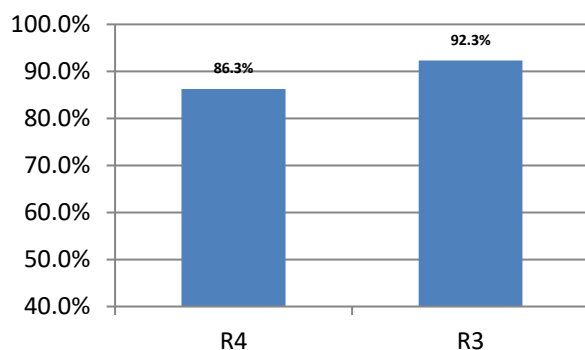
8 基本的な生活習慣の指導



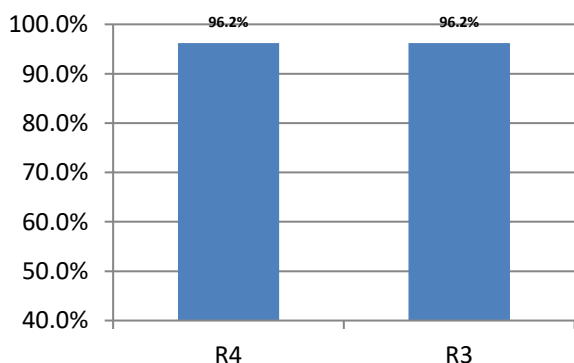
9 生活指導に対する共通理解・理解



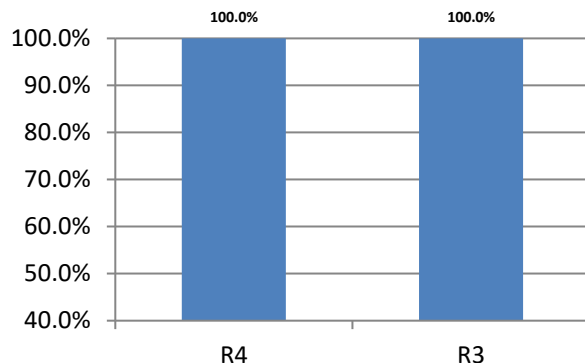
10 3年間を見通した進路指導



11 生徒・保護者への進路指導提供



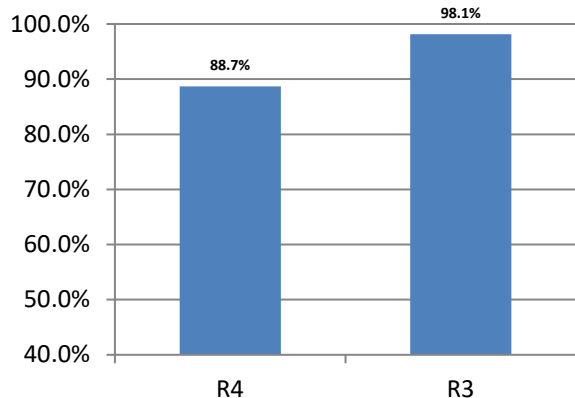
12 生徒の健康・安全への配慮



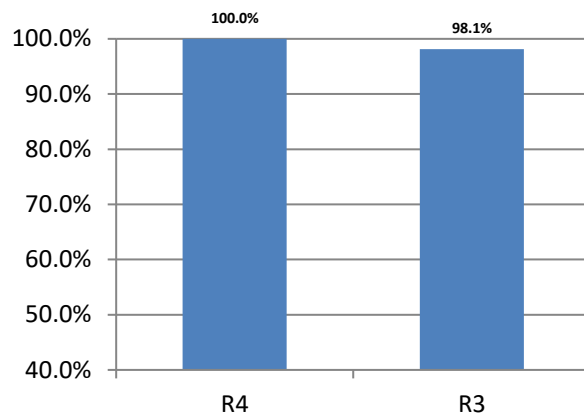
R4 後期学校評価アンケート

全学年	質問7	質問8	質問9	質問10	質問11	質問12
1: そう思う	25.0%	7.7%	15.4%	23.5%	45.3%	49.1%
2: だいたいそう思う	61.4%	73.1%	63.5%	62.7%	50.9%	50.9%
3: あまりそう思わない	11.4%	19.2%	15.4%	13.7%	3.8%	0.0%
4: そう思わない	2.3%	0.0%	5.8%	0.0%	0.0%	0.0%
サンプル数	44	52	52	51	53	53

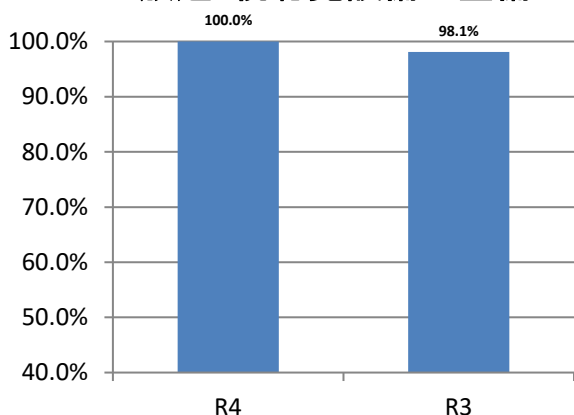
13 清掃活動への取り組み



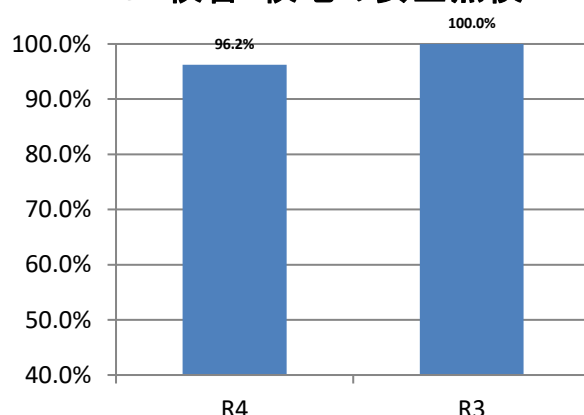
14 図書館の整備



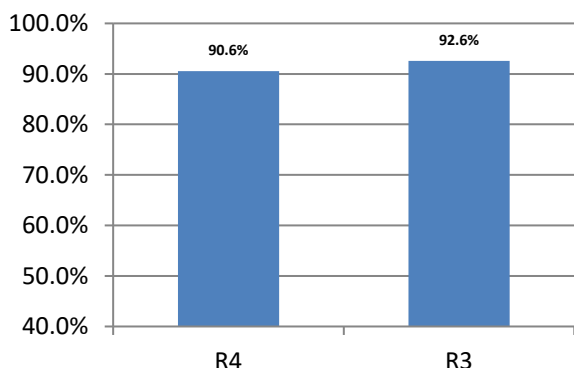
15 放送・視聴覚設備の整備



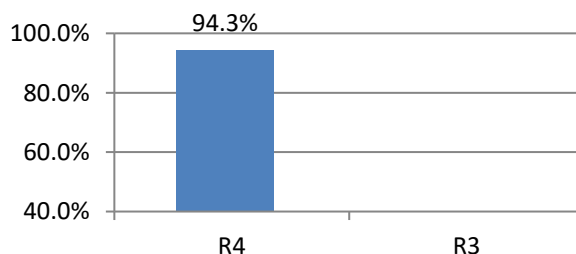
16 校舎・校地の安全点検



17 SGHによる学習意欲の向上等



18 教育活動はスクールミッションとスクールポリシーの実現に向けて適切に行われている



R4 後期学校評価アンケート

全学年	質問13	質問14	質問15	質問16	質問17	質問18
1: そう思う	22.6%	49.1%	49.1%	37.7%	28.3%	18.9%
2: だいたいそう思う	66.0%	50.9%	50.9%	58.5%	62.3%	75.5%
3: あまりそう思わない	9.4%	0.0%	0.0%	3.8%	9.4%	5.7%
4: そう思わない	1.9%	0.0%	0.0%	0.0%	0.0%	0.0%
サンプル数	53	53	53	53	53	53