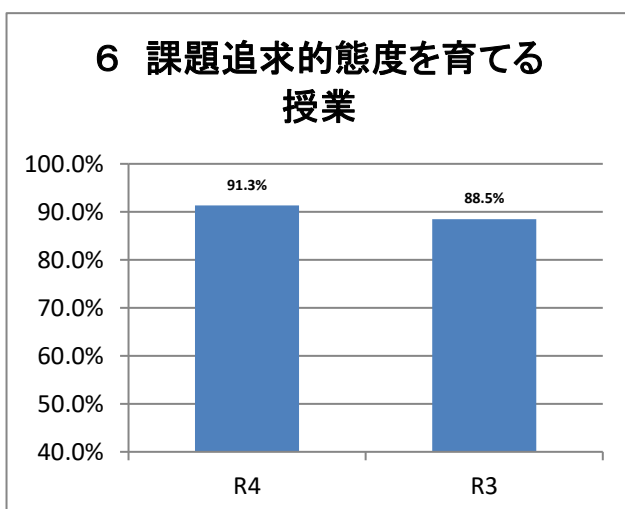
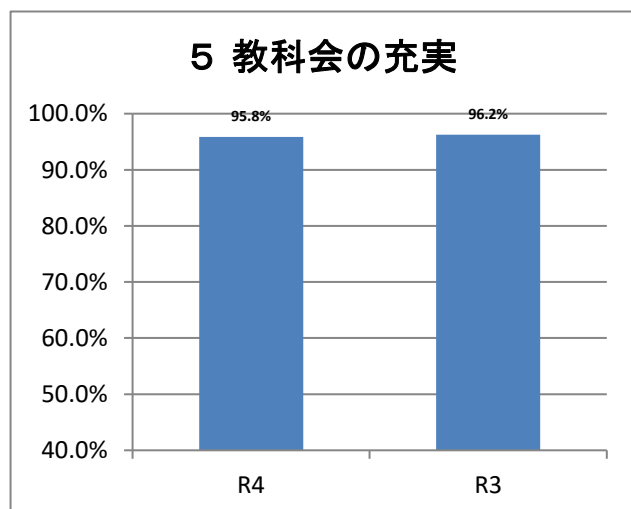
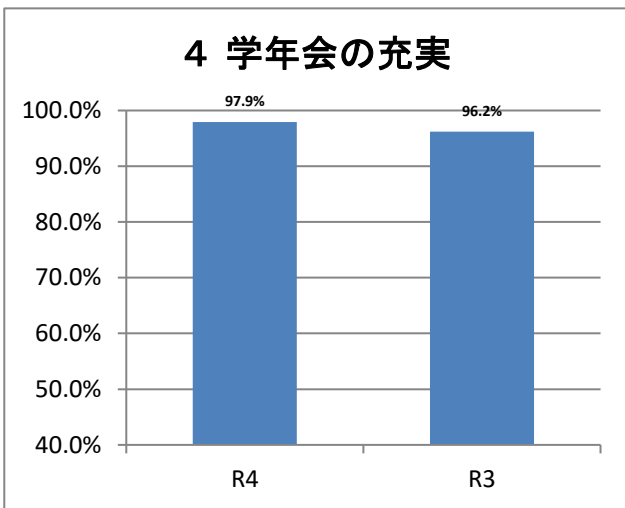
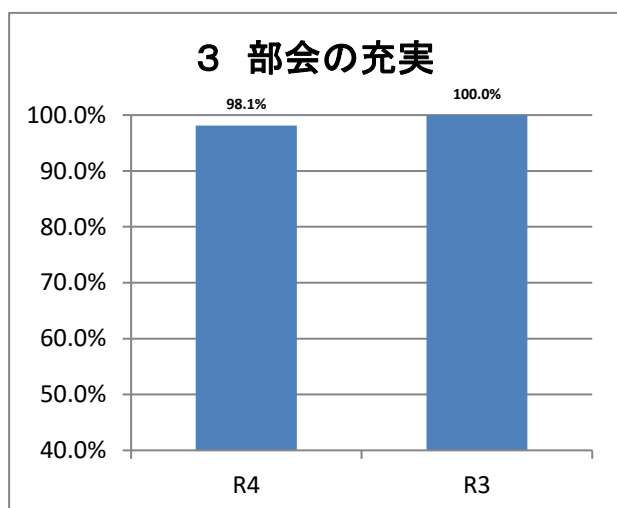
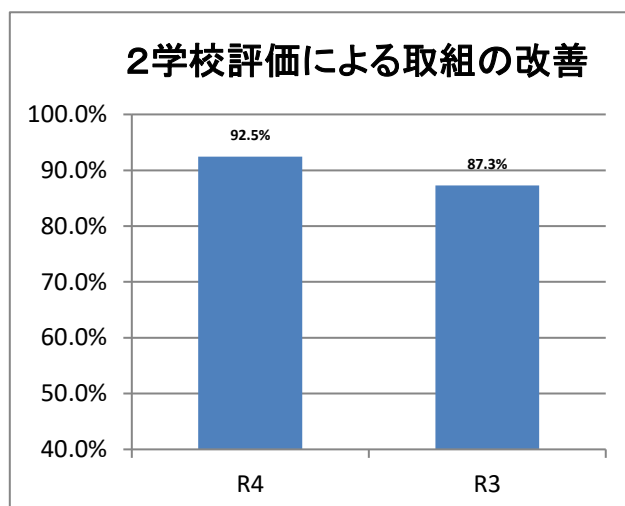
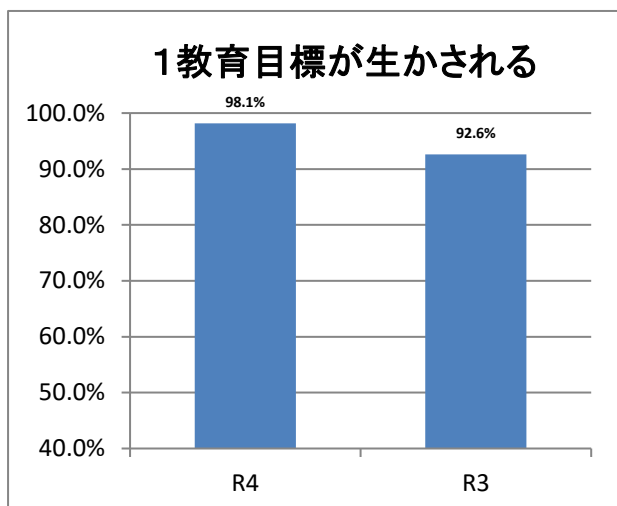


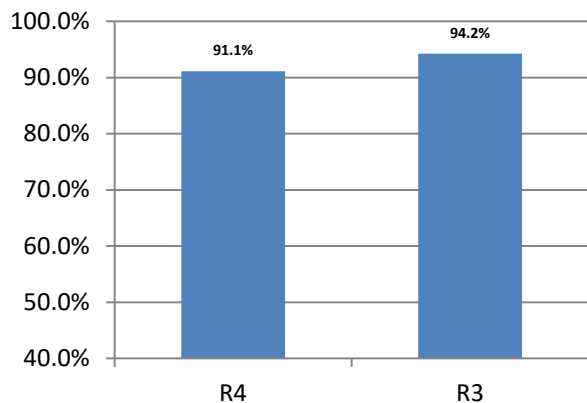
令和4年度前期学校評価(17項目の前期との比較) 教職員(そう思う+大体そう思う)



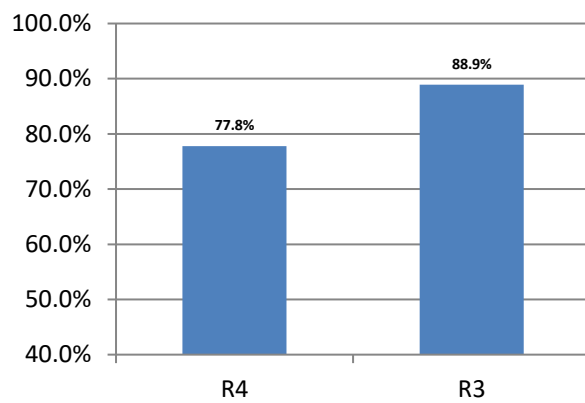
R4 前期学校評価アンケート

全学年	質問1	質問2	質問3	質問4	質問5	質問6
1:そう思う	37.0%	35.8%	61.1%	66.7%	56.3%	28.3%
2だいたいそう思う	61.1%	56.6%	37.0%	31.3%	39.6%	63.0%
3あまりそう思わない	1.9%	3.8%	1.9%	2.1%	4.2%	8.7%
4そう思わない	0.0%	3.8%	0.0%	0.0%	0.0%	0.0%

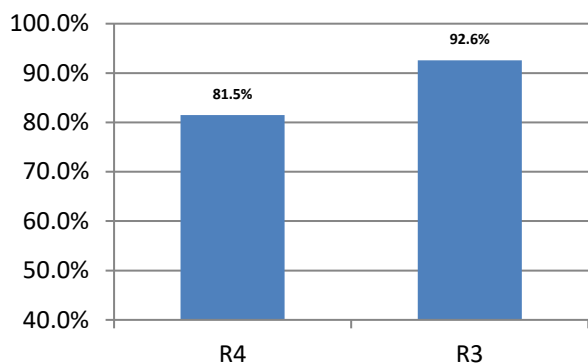
7 授業調査による授業改善



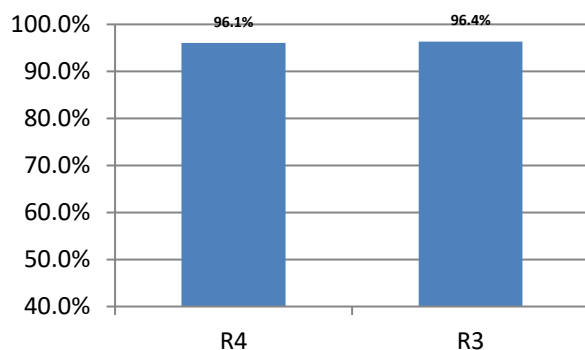
8 基本的な生活習慣の指導



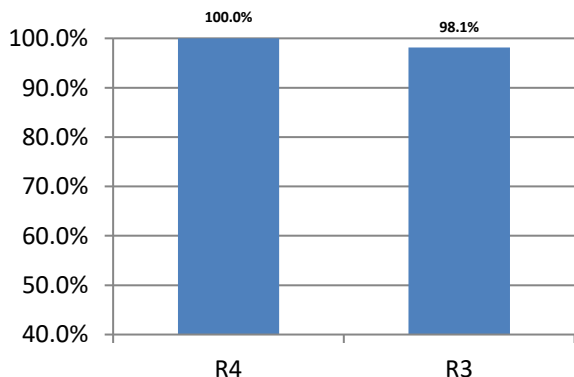
9 生活指導に対する共通理解・理解



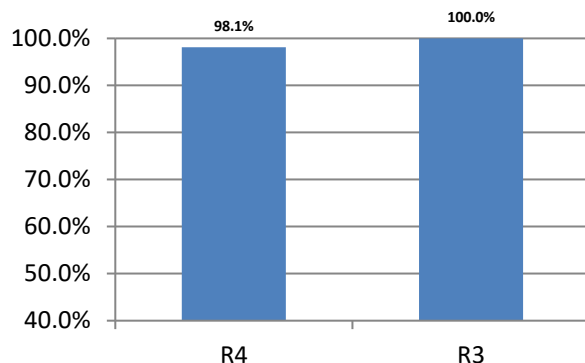
10 3年間を見通した進路指導



11 生徒・保護者への進路指導提供



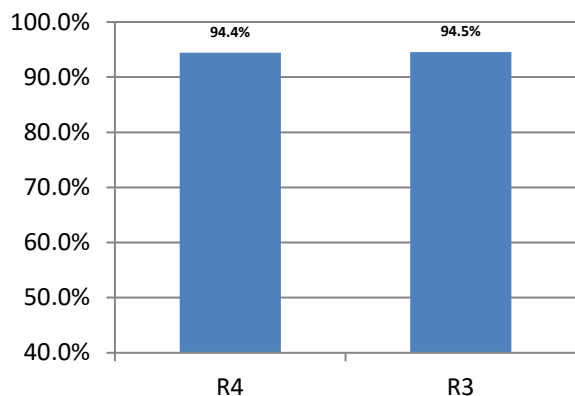
12 生徒の健康・安全への配慮



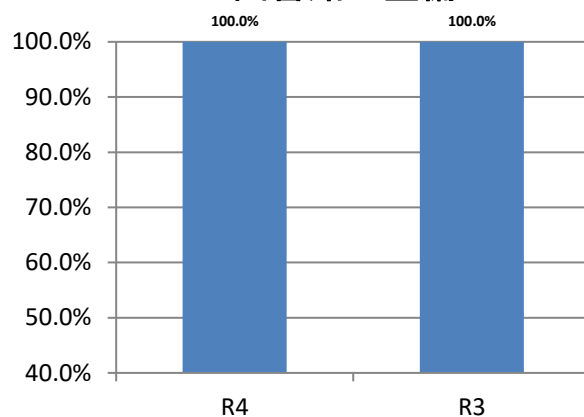
R4 前期学校評価アンケート

全学年	質問7	質問8	質問9	質問10	質問11	質問12
1: そう思う	42.2%	22.2%	27.8%	47.1%	63.0%	64.8%
2: だいたいそう思う	48.9%	55.6%	53.7%	49.0%	37.0%	33.3%
3: あまりそう思わない	8.9%	22.2%	14.8%	3.9%	0.0%	1.9%
4: そう思わない	0.0%	0.0%	3.7%	0.0%	0.0%	0.0%

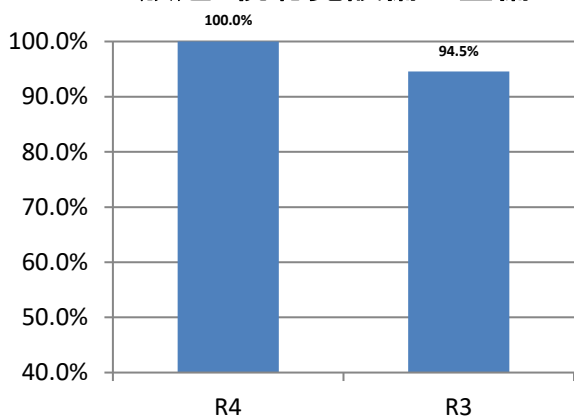
13 清掃活動への取り組み



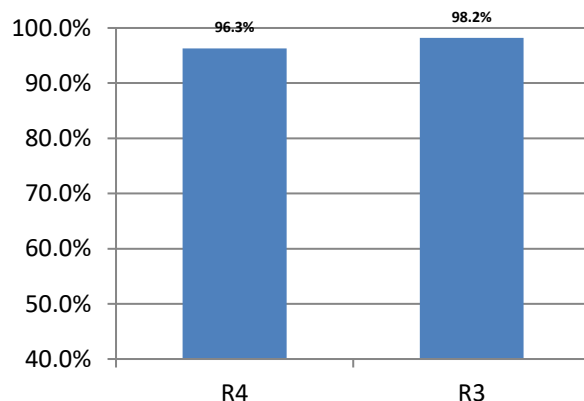
14 図書館の整備



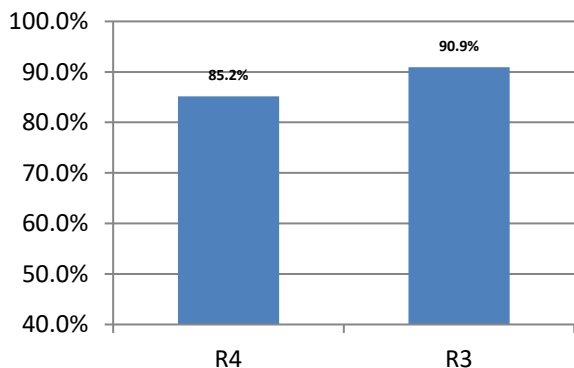
15 放送・視聴覚設備の整備



16 校舎・校地の安全点検



17 SGHによる学習意欲の向上等



R4 前期学校評価アンケート

全学年	質問13	質問14	質問15	質問16	質問17
1: そう思う	42.6%	66.7%	59.3%	50.0%	48.1%
2: だいたいそう思う	51.9%	33.3%	40.7%	46.3%	37.0%
3: あまりそう思わない	5.6%	0.0%	0.0%	3.7%	14.8%
4: そう思わない	0.0%	0.0%	0.0%	0.0%	0.0%