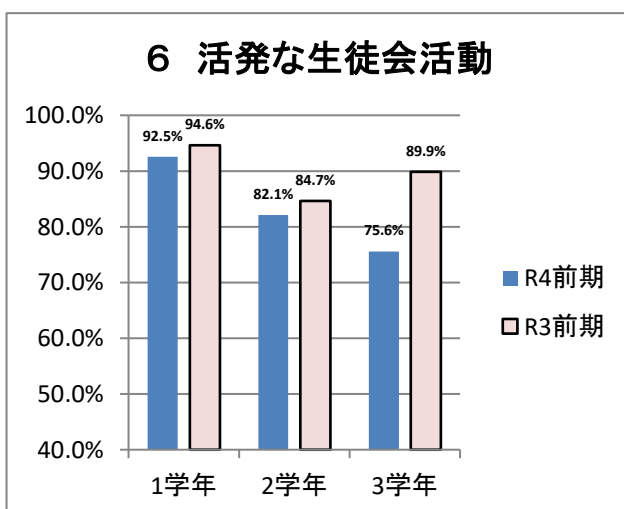
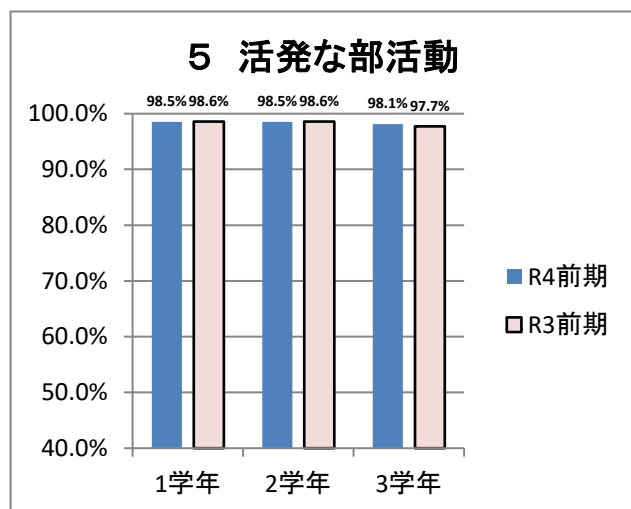
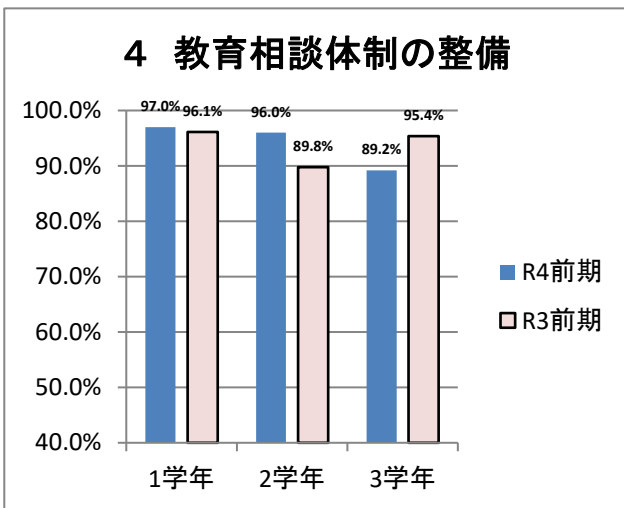
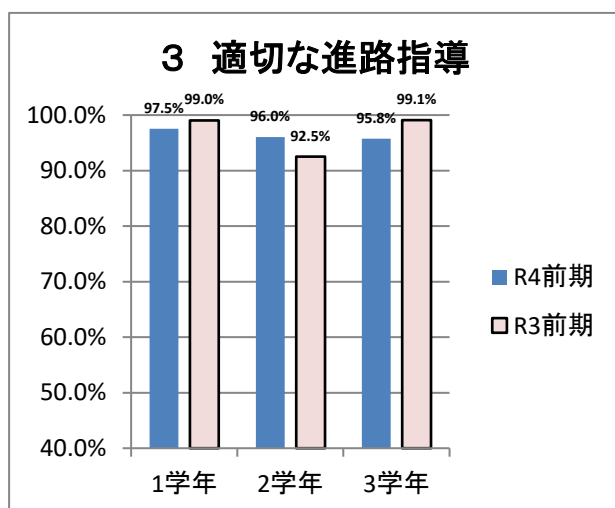
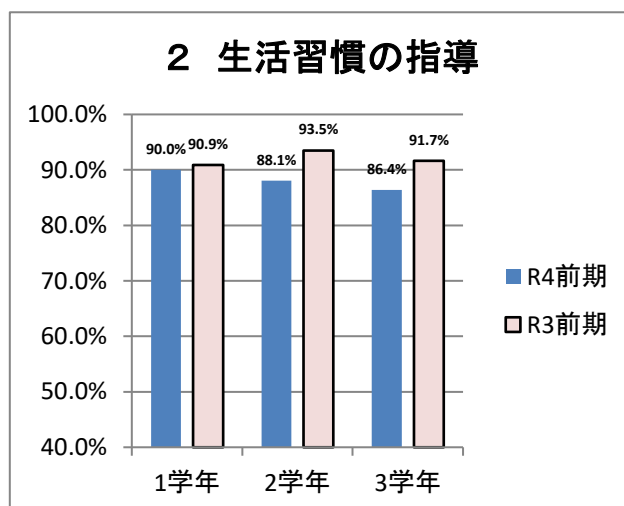
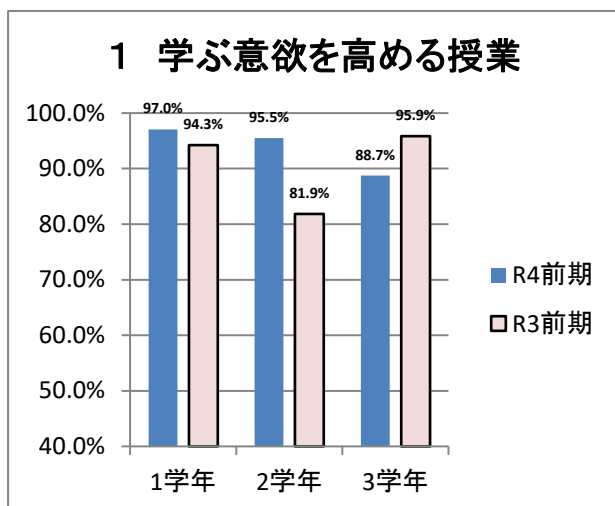
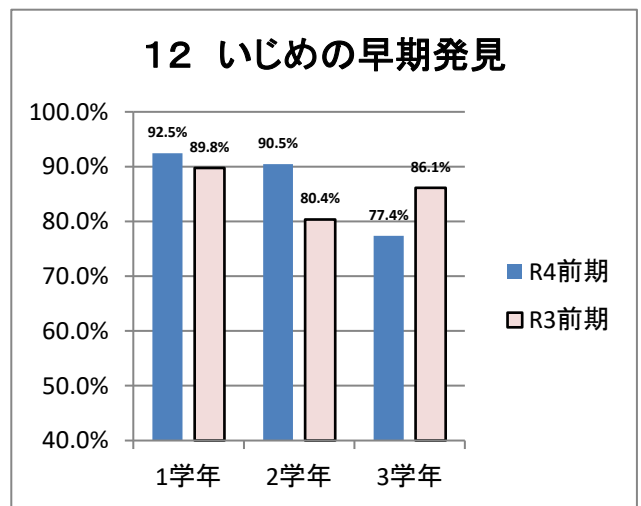
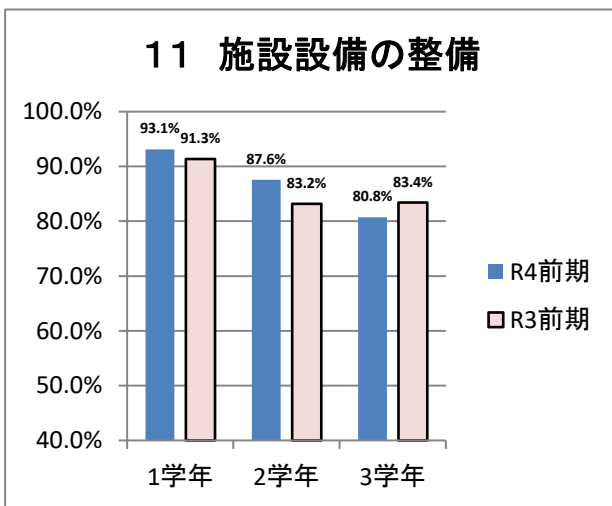
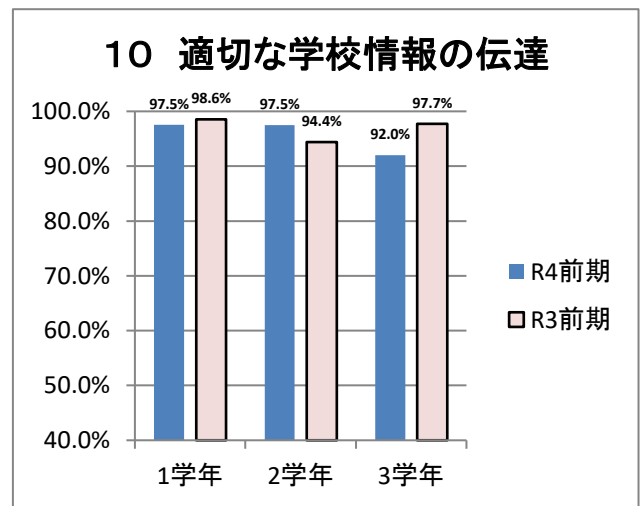
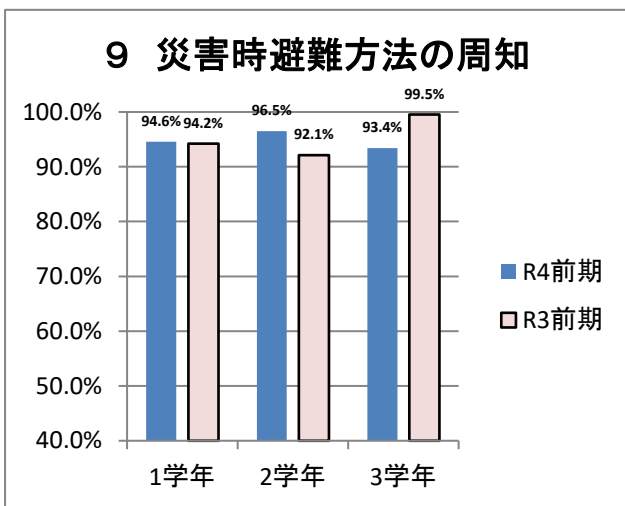
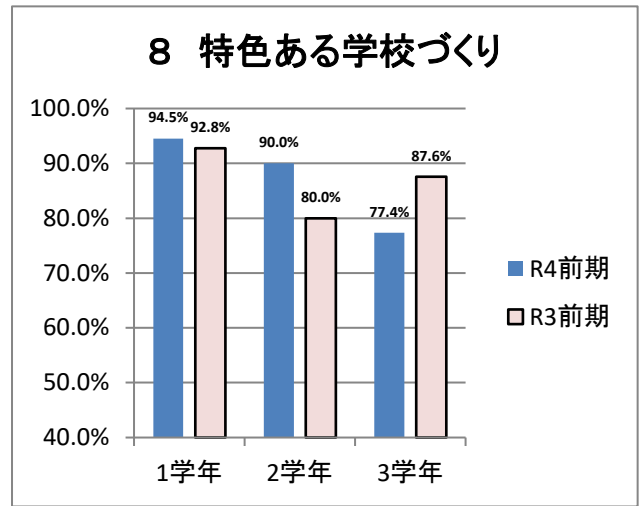
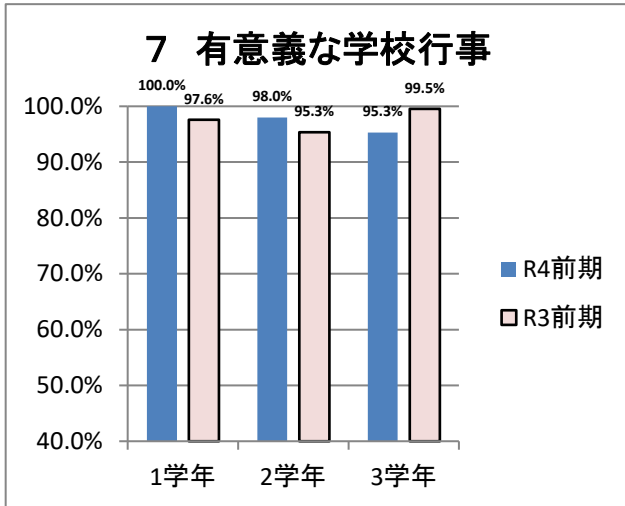


R4年度前期学校評価(18項目の去年の前期との比較) 生徒(そう思う+大体そう思う)



R4 前期学校評価アンケート

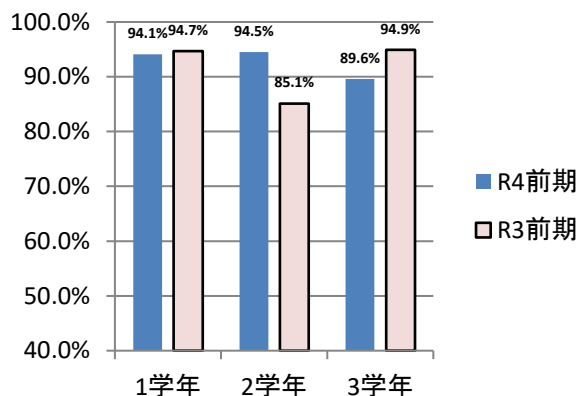
全学年	質問1	質問2	質問3	質問4	質問5	質問6
1:そう思う	30.5%	34.0%	47.2%	38.2%	64.5%	28.9%
2:だいたいそう思う	63.2%	54.1%	49.3%	55.8%	33.9%	54.3%
3:あまりそう思わない	6.0%	11.1%	3.1%	5.1%	1.6%	13.2%
4:そう思わない	0.3%	0.8%	0.5%	1.0%	0.0%	3.6%



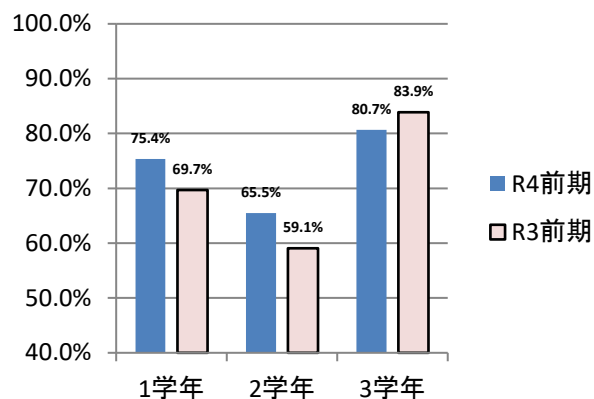
R4 前期学校評価アンケート

全学年	質問7	質問8	質問9	質問10	質問11	質問12
1: そう思う	64.7%	28.9%	45.8%	41.1%	37.1%	25.7%
2: だいたいそう思う	33.1%	58.2%	49.0%	54.5%	49.9%	60.8%
3: あまりそう思わない	2.1%	12.1%	4.9%	3.9%	10.4%	12.0%
4: そう思わない	0.2%	0.8%	0.3%	0.5%	2.6%	1.5%

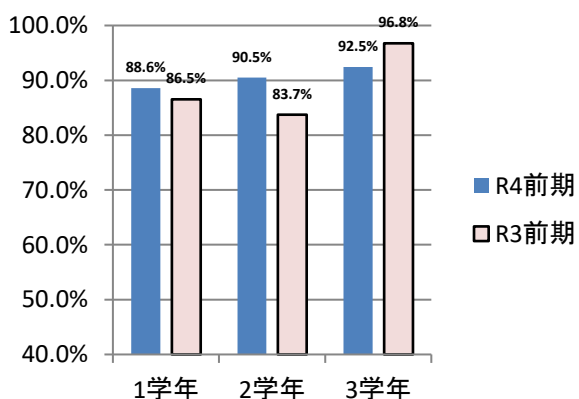
### 13 充実した学校生活



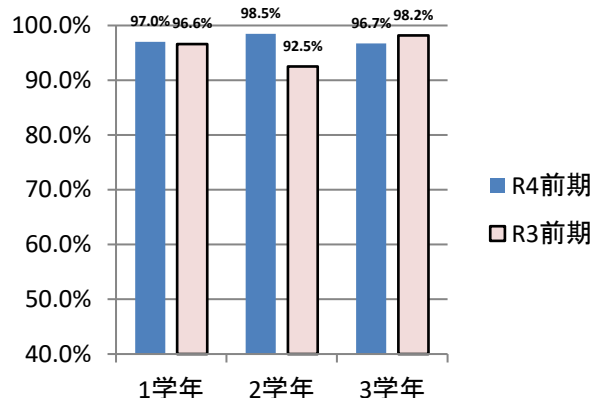
### 14 学習時間の確保



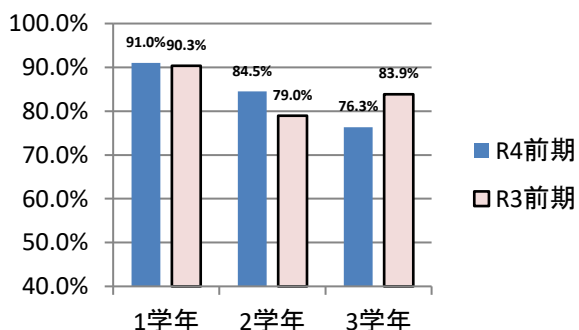
### 15 進路等の家庭での対話



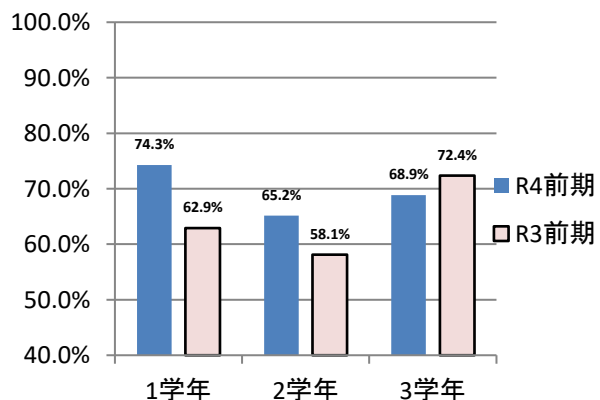
### 16 的確な進路情報提供



### 17 SGHネットワークによる活躍の場 の広がり学習意欲の向上



### 18 課題研究を通して、 身近なものに疑問を持つ



#### R4 前期学校評価アンケート

全学年	質問13	質問14	質問15	質問16	質問17	質問18
1: そう思う	48.9%	27.5%	49.6%	49.0%	28.9%	20.0%
2: だいたいそう思う	43.8%	46.5%	40.9%	48.4%	54.9%	49.4%
3: あまりそう思わない	5.8%	22.4%	8.5%	2.3%	14.1%	25.4%
4: そう思わない	1.5%	3.6%	1.0%	0.3%	2.1%	5.2%