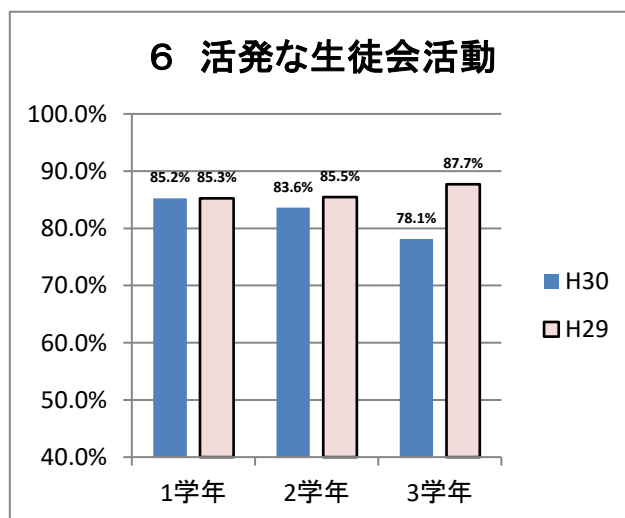
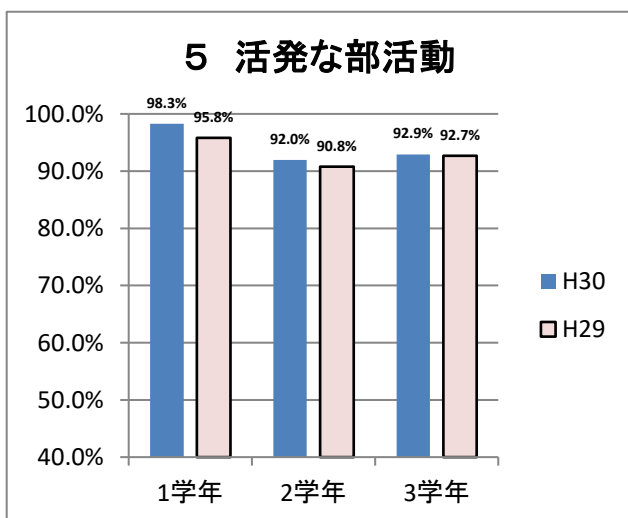
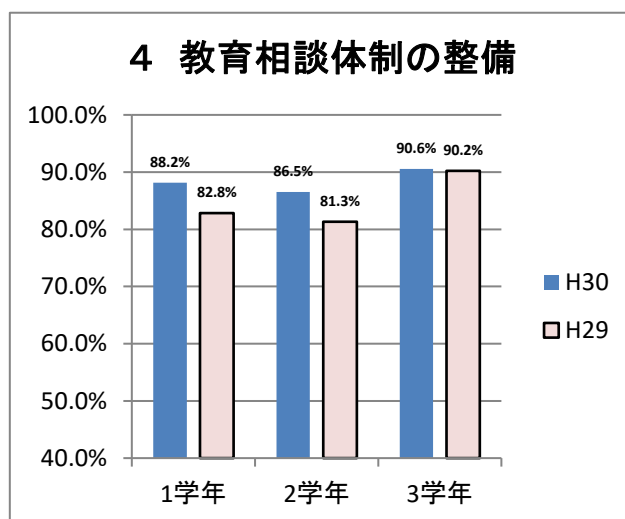
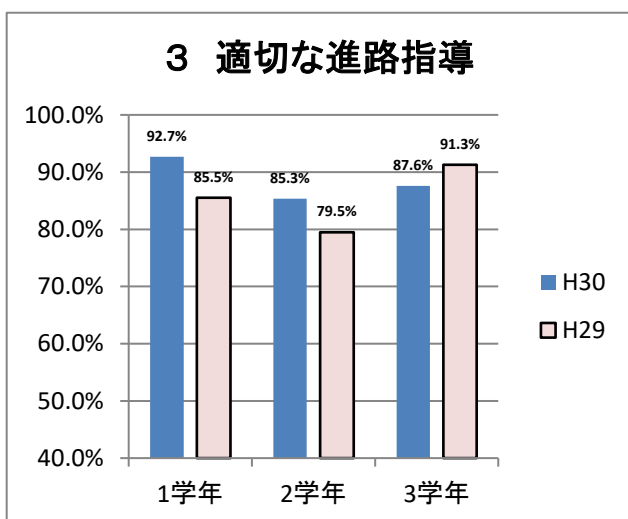
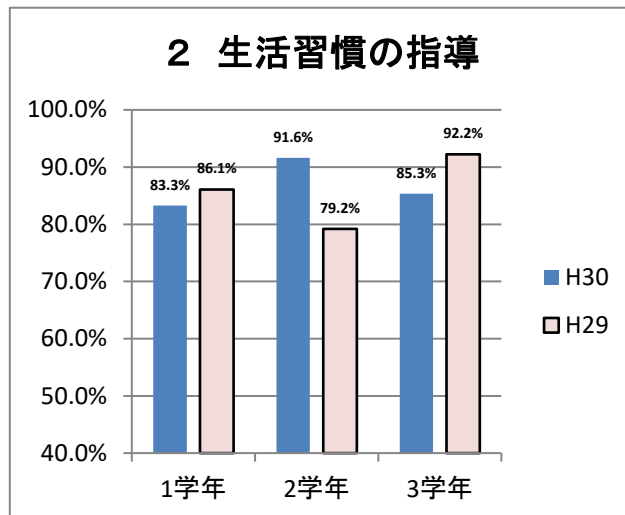
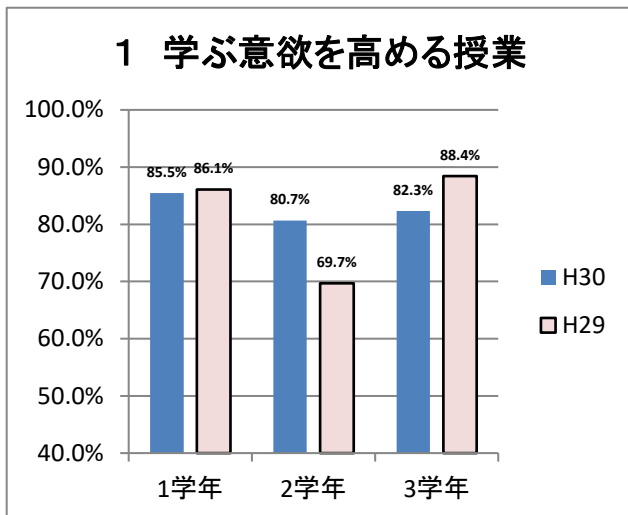


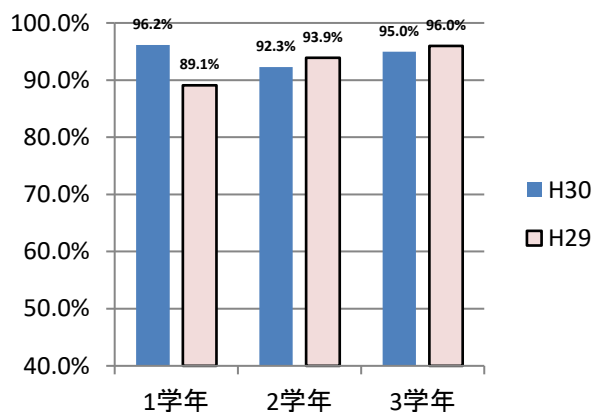
平成30年度後期学校評価(17項目の前年度との比較) 生徒(そう思う+大体そう思う)



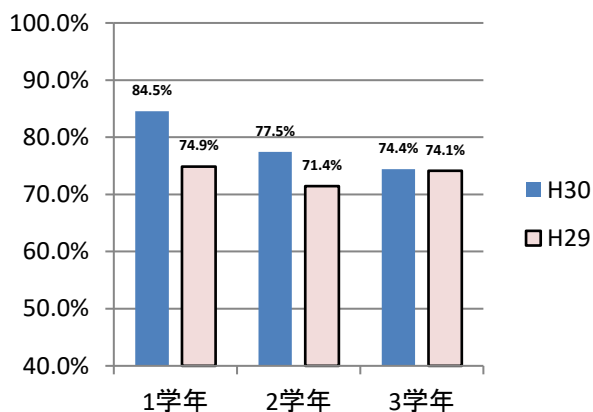
H30 後期学校評価アンケート

全学年	質問1	質問2	質問3	質問4	質問5	質問6
1:そう思う	15.8%	27.2%	27.0%	25.4%	47.4%	24.1%
2だいたいそう思う	66.8%	59.7%	61.3%	63.1%	46.8%	58.0%
3あまりそう思わない	16.1%	11.5%	10.3%	10.5%	5.3%	16.1%
4そう思わない	1.2%	1.6%	1.4%	1.0%	0.5%	1.9%

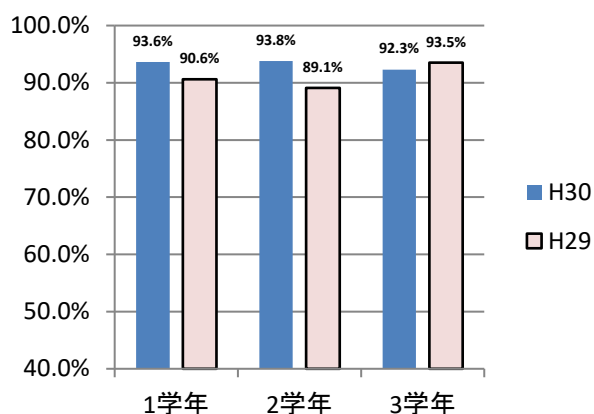
7 有意義な学校行事



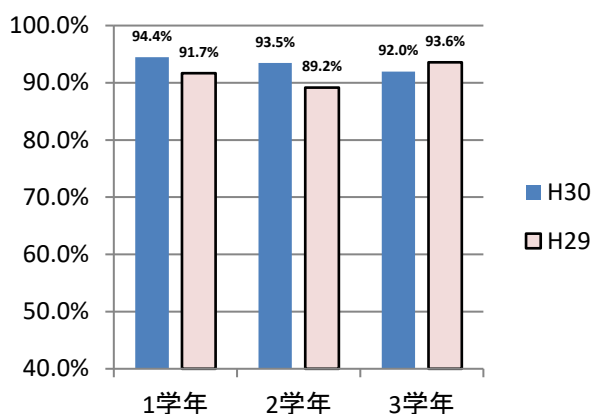
8 特色ある学校づくり



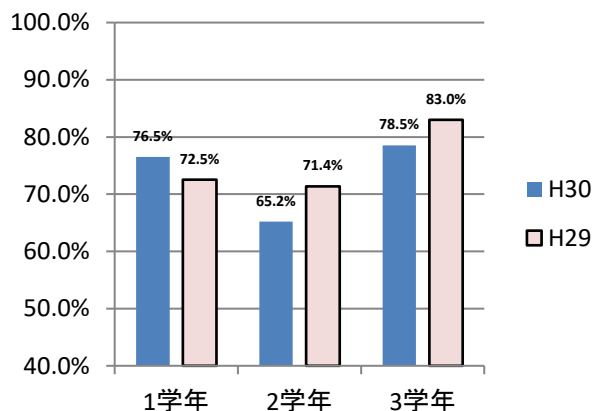
9 災害時避難方法の周知



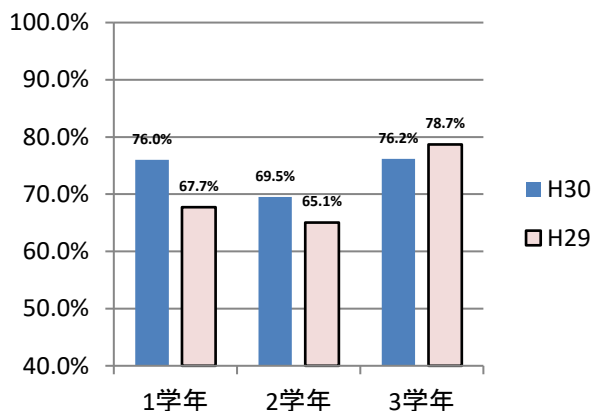
10 適切な学校情報の伝達



11 施設設備の整備



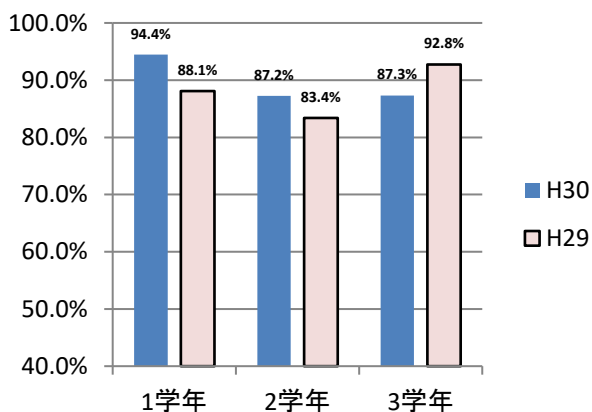
12 いじめの早期発見



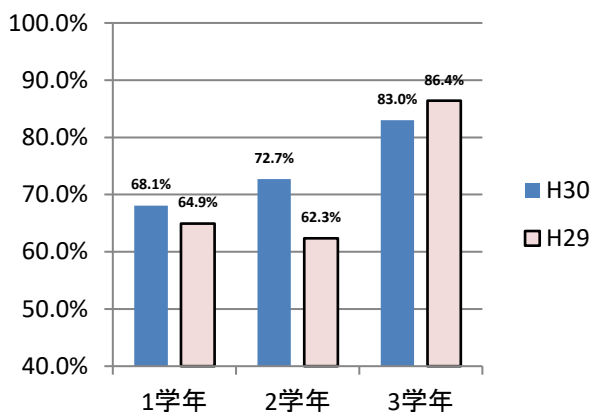
H30 後期学校評価アンケート

全学年	質問7	質問8	質問9	質問10	質問11	質問12
1: そう思う	47.7%	23.2%	42.6%	32.9%	21.2%	15.6%
2: だいたいそう思う	46.7%	55.2%	50.6%	60.3%	52.2%	58.2%
3: あまりそう思わない	4.8%	18.8%	6.4%	6.1%	20.4%	21.8%
4: そう思わない	0.7%	2.9%	0.4%	0.7%	6.2%	4.3%

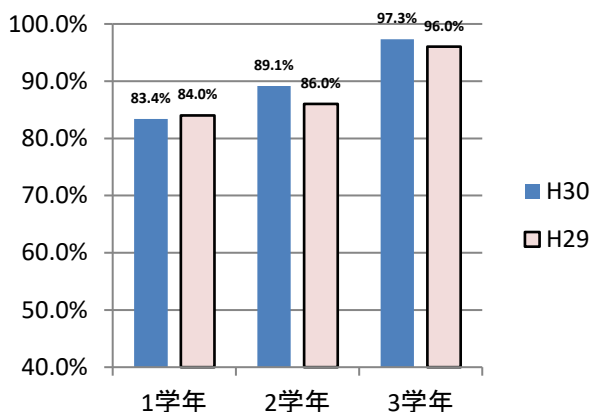
13 充実した学校生活



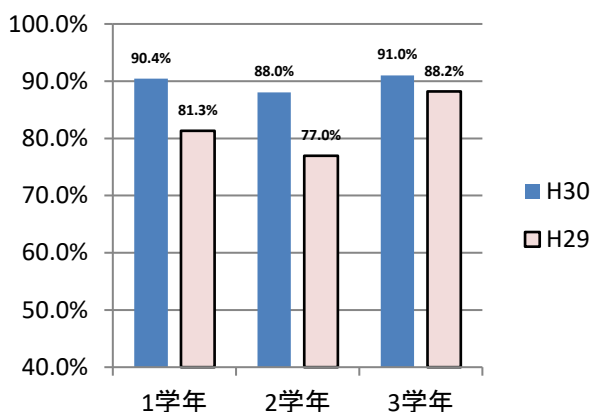
14 学習時間の確保



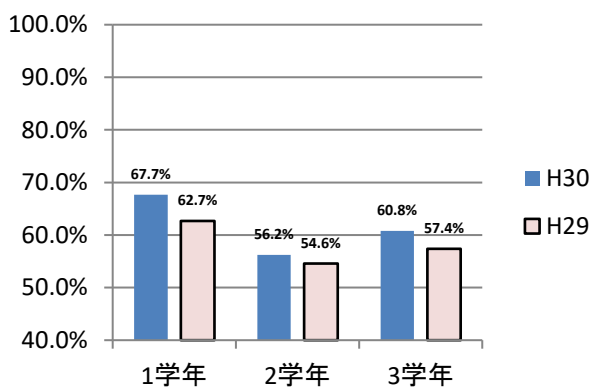
15 進路等の家庭での対話



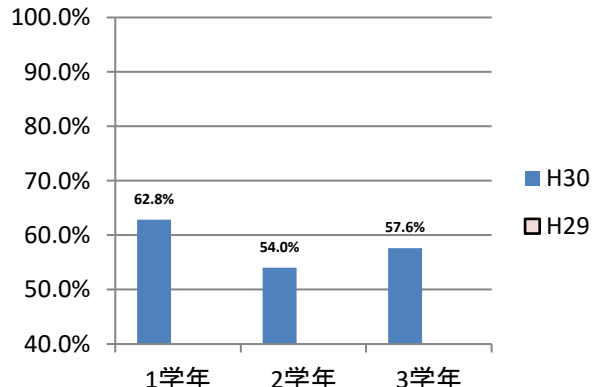
16 的確な進路情報提供



17 SGHによる活躍の場の広がり 学習意欲の向上



18 課題研究を通して、 身近なものに疑問を持つ



H30 後期学校評価アンケート

全学年	質問13	質問14	質問15	質問16	質問17	質問18
1: そう思う	38.0%	26.7%	47.2%	30.7%	15.7%	11.3%
2: だいたいそう思う	51.4%	48.5%	43.3%	59.1%	45.5%	46.6%
3: あまりそう思わない	8.8%	21.0%	8.2%	8.8%	27.9%	29.9%
4: そう思わない	1.9%	3.8%	1.4%	1.4%	10.8%	12.2%